

Архангельск (8182)63-90-72  
Астана (7172)727-132  
Астрахань (8512)99-46-04  
Барнаул (3852)73-04-60  
Белгород (4722)40-23-64  
Брянск (4832)59-03-52  
Владивосток (423)249-28-31  
Волгоград (844)278-03-48  
Вологда (8172)26-41-59  
Воронеж (473)204-51-73  
Екатеринбург (343)384-55-89  
Иваново (4932)77-34-06

Ижевск (3412)26-03-58  
Иркутск (395)279-98-46  
Казань (843)206-01-48  
Калининград (4012)72-03-81  
Калуга (4842)92-23-67  
Кемерово (3842)65-04-62  
Киров (8332)68-02-04  
Краснодар (861)203-40-90  
Красноярск (391)204-63-61  
Курск (4712)77-13-04  
Липецк (4742)52-20-81  
Киргизия (996)312-96-26-47

Магнитогорск (3519)55-03-13  
Москва (495)268-04-70  
Мурманск (8152)59-64-93  
Набережные Челны (8552)20-53-41  
Нижний Новгород (831)429-08-12  
Новокузнецк (3843)20-46-81  
Новосибирск (383)227-86-73  
Омск (3812)21-46-40  
Орел (4862)44-53-42  
Оренбург (3532)37-68-04  
Пенза (8412)22-31-16  
Казахстан (772)734-952-31


Пермь (342)205-81-47  
Ростов-на-Дону (863)308-18-15  
Рязань (4912)46-61-64  
Самара (846)206-03-16  
Санкт-Петербург (812)309-46-40  
Саратов (845)249-38-78  
Севастополь (8692)22-31-93  
Симферополь (3652)67-13-56  
Смоленск (4812)29-41-54  
Сочи (862)225-72-31  
Ставрополь (8652)20-65-13  
Таджикистан (992)427-82-92-69

Сургут (3462)77-98-35  
Тверь (4822)63-31-35  
Томск (3822)98-41-53  
Тула (4872)74-02-29  
Тюмень (3452)66-21-18  
Ульяновск (8422)24-23-59  
Уфа (347)229-48-12  
Хабаровск (4212)92-98-04  
Челябинск (351)202-03-61  
Череповец (8202)49-02-64  
Ярославль (4852)69-52-93

<https://wago.nt-rt.ru/> || [wga@nt-rt.ru](mailto:wga@nt-rt.ru)

## Монтажные клеммы на DIN-рейку

Установочные клеммы и соединители WAGO предлагают оптимальные решения для монтажа любого продукта — как в распределительных коробках, так и блоках.




Клеммы для монтажа на рейку TOPJOB® S № позиции 2003-7641

**Многоуровневые клеммы для монтажа; с рабочими гнездами; 2,5 мм<sup>2</sup>; со скользящей перемычкой размыкания нейтрали; NT/L/PE; Push-in CAGE CLAMP®; 2,50 мм<sup>2</sup>; серые**




Клеммы для монтажа на рейку TOPJOB® S № позиции 2003-7646

**Многоуровневые клеммы для монтажа; с рабочими гнездами; 2,5 мм<sup>2</sup>; N/L/PE; Push-in CAGE CLAMP®; 2,50 мм<sup>2</sup>; серые**




Клеммы для монтажа на рейку TOPJOB® S № позиции 2003-7642

**Многоуровневые клеммы для монтажа; с рабочими гнездами; 2,5 мм<sup>2</sup>; L/L; Push-in CAGE CLAMP®; 2,50 мм<sup>2</sup>; серые**



Клеммы для монтажа на рейку TOPJOB® S № позиции 2003-7645

**Многоуровневые клеммы для монтажа; с рабочими гнездами; 2,5 мм<sup>2</sup>; L/L/PE; Push-in CAGE CLAMP®; 2,50 мм<sup>2</sup>; серые**




Клеммы для монтажа на рейку TOPJOB® S № позиции 2016-7714

**1-проводные клеммы с размыкателем нейтрали; 16 мм<sup>2</sup>; Push-in CAGE CLAMP®; 16,00 мм<sup>2</sup>; синие**




Клеммы для монтажа на рейку TOPJOB® S № позиции 2005-7641

**Многоуровневые клеммы для монтажа; с рабочими гнездами; 4 mm<sup>2</sup>; со скользящей перемычкой размыкания нейтрали; NT/L/PE; Push-in CAGE CLAMP®; 4,00 mm<sup>2</sup>; серые**



Клеммы для монтажа на рейку TOPJOB® S № позиции 2016-7607

**2-проводные клеммы с заземлением; 16 mm<sup>2</sup>; боковая и центральная маркировка; для DIN-рейки 35 x 15 и 35 x 7,5; Push-in CAGE CLAMP®; 16,00 mm<sup>2</sup>; зеленые-желто**



Клеммы для монтажа на рейку TOPJOB® S № позиции 2003-6641

**Многоуровневые клеммы для монтажа; с рабочими гнездами; 2,5 mm<sup>2</sup>; с поворотным ножевым размыкателем; NT/L/PE; Push-in CAGE CLAMP®; 2,50 mm<sup>2</sup>; серые**



Клеммы для монтажа на рейку TOPJOB® S № позиции 2016-7601

**2-проводные клеммы питания для распределительных коробок; 16 mm<sup>2</sup>; боковая и центральная маркировка; для DIN-рейки 35 x 15 и 35 x 7,5; Push-in CAGE CLAMP®; 16,00 mm<sup>2</sup>; серые**




Клеммы для монтажа на рейку TOPJOB® S № позиции 2016-7114

**1-проводные клеммы с размыкателем нейтрали; 16 mm<sup>2</sup>; Push-in CAGE CLAMP®; 16,00 mm<sup>2</sup>; синие**



Клеммы для монтажа на рейку TOPJOB® S № позиции 2002-7114

**1-проводные клеммы с размыкателем нейтрали; 2,5 mm<sup>2</sup>; Push-in CAGE CLAMP®; 2,50 mm<sup>2</sup>; синие**



Клеммы для монтажа на рейку TOPJOB® S № позиции 2005-7646

**Многоуровневые клеммы для монтажа; с рабочими гнездами; 4 mm<sup>2</sup>; N/L/PE; Push-in CAGE CLAMP®; 4,00 mm<sup>2</sup>; серые**




Клеммы для монтажа на рейку TOPJOB® S № позиции 2006-7114

**1-проводные клеммы с размыкателем нейтрали; 3; Push-in CAGE CLAMP®; 6,00 mm<sup>2</sup>; синие**




Клеммы для монтажа на рейку TOPJOB® S № позиции 2005-7642

**Многоуровневые клеммы для монтажа; с рабочими гнездами; 4 мм<sup>2</sup>; L/L; Push-in CAGE CLAMP®; 4,00 мм<sup>2</sup>; серые**



Клеммы для монтажа на рейку TOPJOB® S № позиции 2003-6646

**Многоуровневые клеммы для монтажа; с рабочими гнездами; 2,5 мм<sup>2</sup>; N/L/PE; Push-in CAGE CLAMP®; 2,50 мм<sup>2</sup>; серые**




Клеммы для монтажа на рейку TOPJOB® S № позиции 2003-6642

**Многоуровневые клеммы для монтажа; с рабочими гнездами; 2,5 мм<sup>2</sup>; L/L; Push-in CAGE CLAMP®; 2,50 мм<sup>2</sup>; серые**




Клеммы для монтажа на рейку TOPJOB® S № позиции 2016-7604

**2-проводные клеммы питания для распределительных коробок; 16 мм<sup>2</sup>; боковая и центральная маркировка; для DIN-рейки 35 x 15 и 35 x 7,5; Push-in CAGE CLAMP®; 16,00 мм<sup>2</sup>; синие**



Клеммы для монтажа на рейку TOPJOB® S № позиции 2003-6660

**Многоуровневые клеммы для монтажа; с рабочими гнездами; 2,5 мм<sup>2</sup>; Базовая клемма без ножевого размыкателя; P1/P2/PE; коричн. верхний уровень; черн. средний уровень; зеленый-желтый нижний блок; Push-in CAGE CLAMP®; 2,50 мм<sup>2</sup>; серые**



Клеммы для монтажа на рейку TOPJOB® S № позиции 2003-6640

**Многоуровневые клеммы для монтажа; с рабочими гнездами; 2,5 мм<sup>2</sup>; Базовая клемма без ножевого размыкателя; N/L/PE; Push-in CAGE CLAMP®; 2,50 мм<sup>2</sup>; серые**



Клеммы для монтажа на рейку TOPJOB® S № позиции 2002-7214

**2-проводные клеммы с размыкателем нейтрали; 2,5 мм<sup>2</sup>; Push-in CAGE CLAMP®; 2,50 мм<sup>2</sup>; синие**



Клеммы для монтажа на рейку TOPJOB® S № позиции 2005-7645

**Многоуровневые клеммы для монтажа; с рабочими гнездами; 4 мм<sup>2</sup>; L/L/PE; Push-in CAGE CLAMP®; 4,00 мм<sup>2</sup>; серые**



Клеммы для монтажа на рейку TOPJOB® S № позиции 2003-7649

**Многоуровневые клеммы для монтажа; с рабочими гнездами; 2,5 мм<sup>2</sup>; N/L; Push-in CAGE CLAMP®; 2,50 мм<sup>2</sup>; серые**



Клеммы для монтажа на рейку TOPJOB® S № позиции 2003-6645

**Многоуровневые клеммы для монтажа; с рабочими гнездами; 2,5 мм<sup>2</sup>; L/L/PE; Push-in CAGE CLAMP®; 2,50 мм<sup>2</sup>; серые**



Клеммы для монтажа на рейку TOPJOB® S № позиции 2003-7640

**Многоуровневые клеммы для монтажа; с рабочими гнездами; 2,5 мм<sup>2</sup>; со скользящей перемычкой размыкания нейтрали; NT/L; Push-in CAGE CLAMP®; 2,50 мм<sup>2</sup>; серые**



Клеммы для монтажа на рейку TOPJOB® S № позиции 2016-7111

**1-проводные распределительные клеммы с размыкателем; 16 мм<sup>2</sup>; Push-in CAGE CLAMP®; 16,00 мм<sup>2</sup>; серые**



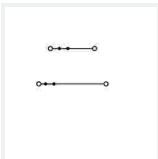
Клеммы для монтажа на рейку TOPJOB® S № позиции 2003-7650

**Многоуровневые клеммы для монтажа; с рабочими гнездами; 2,5 мм<sup>2</sup>; L; Push-in CAGE CLAMP®; 2,50 мм<sup>2</sup>; серые**



Клеммы для монтажа на рейку TOPJOB® S № позиции 2003-6644

**Многоуровневые клеммы для монтажа; с рабочими гнездами; 2,5 мм<sup>2</sup>; с поворотным ножевым размыкателем; LT/L/PE; Push-in CAGE CLAMP®; 2,50 мм<sup>2</sup>; серые**



Клеммы для монтажа на рейку TOPJOB® S № позиции 2003-6649

**Многоуровневые клеммы для монтажа; с рабочими гнездами; 2,5 мм<sup>2</sup>; N/L; Push-in CAGE CLAMP®; 2,50 мм<sup>2</sup>; серые**



Клеммы для монтажа на рейку TOPJOB® S № позиции 2005-7649

**Многоуровневые клеммы для монтажа; с рабочими гнездами; 4 мм<sup>2</sup>; N/L; Push-in CAGE CLAMP®; 4,00 мм<sup>2</sup>; серые**



Клеммы для монтажа на рейку TOPJOB® S № позиции 2002-7211

**2-проводные распределительные клеммы с размыкателем; 2,5 мм<sup>2</sup>; Push-in CAGE CLAMP®; 2,50 мм<sup>2</sup>; серые**



Клеммы для монтажа на рейку TOPJOB® S № позиции 2003-6650

**Многоуровневые клеммы для монтажа; с рабочими гнездами; 2,5 мм<sup>2</sup>; L; Push-in CAGE CLAMP®; 2,50 мм<sup>2</sup>; серые**



Клеммы для монтажа на рейку TOPJOB® S № позиции 2003-6643

**Многоуровневые клеммы для монтажа; с рабочими гнездами; 2,5 мм<sup>2</sup>; Базовая клемма без ножевого размыкателя; P2/P1/PE; черный верхний уровень; коричневый средний уровень; зеленый-желтый нижний блок; Push-in CAGE CLAMP®; 2,50 мм<sup>2</sup>; серые**



Клеммы для монтажа на рейку TOPJOB® S № позиции 2006-7111

**1-проводные распределительные клеммы с размыкателем; 3; Push-in CAGE CLAMP®; 6,00 мм<sup>2</sup>; серые**



Клеммы для монтажа на рейку TOPJOB® S № позиции 2016-7711

**1-проводные распределительные клеммы с размыкателем; 16 мм<sup>2</sup>; Push-in CAGE CLAMP®; 16,00 мм<sup>2</sup>; серые**



Клеммы для монтажа на рейку TOPJOB® S № позиции 2002-7111

**1-проводные распределительные клеммы с размыкателем; 2,5 мм<sup>2</sup>; Push-in CAGE CLAMP®; 2,50 мм<sup>2</sup>; серые**



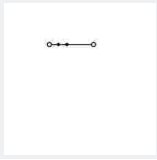
Клеммы для монтажа на рейку TOPJOB® S № позиции 2003-7659

**Многоуровневые клеммы для монтажа; с рабочими гнездами; 2,5 мм<sup>2</sup>; со скользящей перемычкой размыкания нейтрали; LT/L; Push-in CAGE CLAMP®; 2,50 мм<sup>2</sup>; серые**



Клеммы для монтажа на рейку TOPJOB® S № позиции 2003-7651

**Многоуровневые клеммы для монтажа; с рабочими гнездами; 2,5 мм<sup>2</sup>; N'; Push-in CAGE CLAMP®; 2,50 мм<sup>2</sup>; серые**



Клеммы для монтажа на рейку TOPJOB® S № позиции 2003-6651

**Многоуровневые клеммы для монтажа; с рабочими гнездами; 2,5 мм<sup>2</sup>; N'; Push-in CAGE CLAMP®; 2,50 мм<sup>2</sup>; серые**



Клеммы для монтажа на рейку TOPJOB Classic № позиции 783-607

**2-проводные клеммы с заземлением; 16 мм<sup>2</sup>; центральная маркировка; для DIN-рейки 35 x 15 и 35 x 7,5; CAGE CLAMP®; 16,00 мм<sup>2</sup>; зеленые-желто**




Клеммы для монтажа на рейку TOPJOB Classic № позиции 783-601

**2-проводные проходные клеммы; 16 мм<sup>2</sup>; центральная маркировка; для DIN-рейки 35 x 15 и 35 x 7,5; CAGE CLAMP®; 16,00 мм<sup>2</sup>; серые**




Клеммы для монтажа на рейку TOPJOB Classic № позиции 785-601

**2-проводные проходные клеммы; 35 мм<sup>2</sup>; со встроенной торцевой пластиной;** боковая и центральная маркировка; для DIN-рейки 35 x 15 и 35 x 7,5; CAGE CLAMP®; 35,00 мм<sup>2</sup>; серые




Клеммы для монтажа на рейку TOPJOB Classic № позиции 784-607

**2-проводные клеммы с заземлением; 10 мм<sup>2</sup>; центральная маркировка;** для DIN-рейки 35 x 15 и 35 x 7,5; CAGE CLAMP®; 10,00 мм<sup>2</sup>; зеленые-желто



Клеммы для монтажа на рейку TOPJOB Classic № позиции 785-607

**2-проводные клеммы с заземлением; 35 мм<sup>2</sup>; со встроенной торцевой пластиной;** боковая и центральная маркировка; для DIN-рейки 35 x 15 и 35 x 7,5; CAGE CLAMP®; 35,00 мм<sup>2</sup>; зеленые-желто



Клеммы для монтажа на рейку TOPJOB Classic № позиции 784-601

**2-проводные проходные клеммы; 10 мм<sup>2</sup>; центральная маркировка;** для DIN-рейки 35 x 15 и 35 x 7,5; CAGE CLAMP®; 10,00 мм<sup>2</sup>; серые




Клеммы для монтажа на рейку TOPJOB Classic № позиции 784-613

**1-проводные клеммы с размыкателем нейтрали; 10 мм<sup>2</sup>; CAGE CLAMP®; 10,00 мм<sup>2</sup>;** синие



Клеммы для монтажа на рейку TOPJOB Classic № позиции 780-631

**3-проводные проходные клеммы; 2,5 мм<sup>2</sup>; центральная маркировка;** для DIN-рейки 35 x 15 и 35 x 7,5; CAGE CLAMP®; 2,50 мм<sup>2</sup>; серые



Клеммы для монтажа на рейку TOPJOB Classic № позиции 782-607


**2-проводные клеммы с заземлением; 3; центральная маркировка;** для DIN-рейки 35 x 15 и 35 x 7,5; CAGE CLAMP®; 6,00 мм<sup>2</sup>; зеленые-желто



Клеммы для монтажа на рейку TOPJOB Classic № позиции 782-601

**2-проводные проходные клеммы; 3; центральная маркировка;** для DIN-рейки 35 x 15 и 35 x 7,5; CAGE CLAMP®; 6,00 мм<sup>2</sup>; серые





Клеммы для монтажа на рейку TOPJOB Classic № позиции 781-607

**2-проводные клеммы с заземлением; 4 мм<sup>2</sup>; центральная маркировка;** для DIN-рейки 35 x 15 и 35 x 7,5; CAGE CLAMP®; 4,00 мм<sup>2</sup>; зеленые-желто



Клеммы для монтажа на рейку TOPJOB Classic № позиции 780-607

**2-проводные клеммы с заземлением; 2,5 мм<sup>2</sup>; центральная маркировка;** для DIN-рейки 35 x 15 и 35 x 7,5; CAGE CLAMP®; 2,50 мм<sup>2</sup>; зеленые-желто



Клеммы для монтажа на рейку TOPJOB Classic № позиции 781-601

**2-проводные проходные клеммы; 4 мм<sup>2</sup>; центральная маркировка;** для DIN-рейки 35 x 15 и 35 x 7,5; CAGE CLAMP®; 4,00 мм<sup>2</sup>; серые



Клеммы для монтажа на рейку TOPJOB Classic № позиции 783-613

**1-проводные клеммы с размыкателем нейтрали; 16 мм<sup>2</sup>; CAGE CLAMP®; 16,00 мм<sup>2</sup>;** синие



Клеммы для монтажа на рейку TOPJOB Classic № позиции 781-637

**3-проводные клеммы с заземлением; 4 мм<sup>2</sup>; центральная маркировка;** для DIN-рейки 35 x 15 и 35 x 7,5; CAGE CLAMP®; 4,00 мм<sup>2</sup>; зеленые-желто



Клеммы для монтажа на рейку TOPJOB Classic № позиции 780-601

**2-проводные проходные клеммы; 2,5 мм<sup>2</sup>; центральная маркировка;** для DIN-рейки 35 x 15 и 35 x 7,5; CAGE CLAMP®; 2,50 мм<sup>2</sup>; серые



Клеммы для монтажа на рейку TOPJOB Classic № позиции 785-604

**2-проводные проходные клеммы; 35 мм<sup>2</sup>; со встроенной торцевой пластиной;** подходят для исполнений Ex i; боковая и центральная маркировка; для DIN-рейки 35 x 15 и 35 x 7,5; CAGE CLAMP®; 35,00 мм<sup>2</sup>; синие



Клеммы для монтажа на рейку TOPJOB Classic № позиции 780-637

**3-проводные клеммы с заземлением; 2,5 мм<sup>2</sup>; центральная маркировка;** для DIN-рейки 35 x 15 и 35 x 7,5; CAGE CLAMP®; 2,50 мм<sup>2</sup>; зеленые-желто





Клеммы для монтажа на рейку TOPJOB Classic № позиции 781-631

**3-проводные проходные клеммы; 4 мм<sup>2</sup>; центральная маркировка; для DIN-рейки 35 x 15 и 35 x 7,5; CAGE CLAMP®; 4,00 мм<sup>2</sup>; серые**



Клеммы для монтажа на рейку TOPJOB Classic № позиции 783-604

**2-проводные проходные клеммы; 16 мм<sup>2</sup>; центральная маркировка; для DIN-рейки 35 x 15 и 35 x 7,5; CAGE CLAMP®; 16,00 мм<sup>2</sup>; синие**



Клеммы для монтажа на рейку TOPJOB Classic № позиции 785-613

**1-проводные клеммы с размыкателем нейтрали; 35 мм<sup>2</sup>; со встроенной торцевой пластиной; CAGE CLAMP®; 35,00 мм<sup>2</sup>; синие**



Клеммы для монтажа на рейку TOPJOB Classic № позиции 782-613

**1-проводные клеммы с размыкателем нейтрали; 3; CAGE CLAMP®; 6,00 мм<sup>2</sup>; синие**



Клеммы для монтажа на рейку TOPJOB Classic № позиции 780-613

**1-проводные клеммы с размыкателем нейтрали; 2,5 мм<sup>2</sup>; CAGE CLAMP®; 2,50 мм<sup>2</sup>; синие**



Клеммы для монтажа на рейку TOPJOB Classic № позиции 781-613

**1-проводные клеммы с размыкателем нейтрали; 4 мм<sup>2</sup>; CAGE CLAMP®; 4,00 мм<sup>2</sup>; синие**



Клеммы для монтажа на рейку TOPJOB Classic № позиции 781-653

**2-проводные распределительные клеммы с размыкателем; 4 мм<sup>2</sup>; CAGE CLAMP®; 4,00 мм<sup>2</sup>; серые**



Клеммы для монтажа на рейку TOPJOB Classic № позиции 781-643

**2-проводные клеммы с размыкателем нейтрали; 4 мм<sup>2</sup>; CAGE CLAMP®; 4,00 мм<sup>2</sup>; синие**



Клеммы для монтажа на рейку TOPJOB Classic № позиции 780-604

**2-проводные проходные клеммы; 2,5 мм<sup>2</sup>; подходят для исполнений Ex i; центральная маркировка; для DIN-рейки 35 x 15 и 35 x 7,5; CAGE CLAMP®; 2,50 мм<sup>2</sup>; синие**



Клеммы для монтажа на рейку TOPJOB Classic № позиции 784-604

**2-проводные проходные клеммы; 10 мм<sup>2</sup>; подходят для исполнений Ex i; центральная маркировка; для DIN-рейки 35 x 15 и 35 x 7,5; CAGE CLAMP®; 10,00 мм<sup>2</sup>; синие**



Клеммы для монтажа на рейку TOPJOB Classic № позиции 782-604

**2-проводные проходные клеммы; 3; подходят для исполнений Ex i; центральная маркировка; для DIN-рейки 35 x 15 и 35 x 7,5; CAGE CLAMP®; 6,00 мм<sup>2</sup>; синие**



Клеммы для монтажа на рейку TOPJOB Classic № позиции 780-651

**3-проводные проходные клеммы; 2,5 мм<sup>2</sup>; подходят для исполнений Ex i; центральная маркировка; для DIN-рейки 35 x 15 и 35 x 7,5; CAGE CLAMP®; 2,50 мм<sup>2</sup>; синие**




Клеммы для монтажа на рейку TOPJOB Classic № позиции 785-623

**1-проводные распределительные клеммы с размыкателем; 35 мм<sup>2</sup>; со встроенной торцевой пластиной; CAGE CLAMP®; 35,00 мм<sup>2</sup>; серые**



Клеммы для монтажа на рейку TOPJOB Classic № позиции 781-604

**2-проводные проходные клеммы; 4 мм<sup>2</sup>; подходят для исполнений Ex i; центральная маркировка; для DIN-рейки 35 x 15 и 35 x 7,5; CAGE CLAMP®; 4,00 мм<sup>2</sup>; синие**



Клеммы для монтажа на рейку TOPJOB Classic № позиции 781-651

**3-проводные проходные клеммы; 4 мм<sup>2</sup>; подходят для исполнений Ex i; центральная маркировка; для DIN-рейки 35 x 15 и 35 x 7,5; CAGE CLAMP®; 4,00 мм<sup>2</sup>; синие**




Клеммы для монтажа на рейку TOPJOB Classic № позиции 783-623

**1-проводные распределительные клеммы с размыкателем; 16 мм<sup>2</sup>; CAGE CLAMP®; 16,00 мм<sup>2</sup>; серые**



Клеммы для монтажа на рейку TOPJOB Classic № позиции 780-602

**2-проводные проходные клеммы; 2,5 мм<sup>2</sup>; центральная маркировка; для DIN-рейки 35 x 15 и 35 x 7,5; CAGE CLAMP®; 2,50 мм<sup>2</sup>; оранжевые**



Клеммы для монтажа на рейку TOPJOB Classic № позиции 781-993

**3-проводные проходные клеммы; 4 мм<sup>2</sup>; подходят для исполнений Ex e II; центральная маркировка; для DIN-рейки 35 x 15 и 35 x 7,5; CAGE CLAMP®; 4,00 мм<sup>2</sup>; светло-серые**



Клеммы для монтажа на рейку TOPJOB Classic № позиции 780-654

**3-проводные проходные клеммы; 2,5 мм<sup>2</sup>; центральная маркировка; для DIN-рейки 35 x 15 и 35 x 7,5; CAGE CLAMP®; 2,50 мм<sup>2</sup>; оранжевые**



Клеммы для монтажа на рейку TOPJOB Classic № позиции 784-623

**1-проводные распределительные клеммы с размыкателем; 10 мм<sup>2</sup>; CAGE CLAMP®; 10,00 мм<sup>2</sup>; серые**



Клеммы для монтажа на рейку TOPJOB Classic № позиции 782-607/999-950

**2-проводные клеммы с заземлением; 3; подходят для исполнений Ex e II;**  
центральная маркировка; для DIN-рейки 35 x 15 и 35 x 7,5; CAGE CLAMP®; 6,00 mm<sup>2</sup>;  
зеленые-желто



Клеммы для монтажа на рейку TOPJOB Classic № позиции 782-992

**2-проводные проходные клеммы; 3; подходят для исполнений Ex e II;**  
центральная маркировка; для DIN-рейки 35 x 15 и 35 x 7,5; CAGE CLAMP®; 6,00 mm<sup>2</sup>;  
светло-серые



Клеммы для монтажа на рейку TOPJOB Classic № позиции 781-607/999-950

**2-проводные клеммы с заземлением; 4 mm<sup>2</sup>; подходят для исполнений Ex e II;**  
центральная маркировка; для DIN-рейки 35 x 15 и 35 x 7,5; CAGE CLAMP®; 4,00 mm<sup>2</sup>;  
зеленые-желто




Клеммы для монтажа на рейку TOPJOB Classic № позиции 782-623

**1-проводные распределительные клеммы с размыкателем; 3; CAGE CLAMP®;**  
6,00 mm<sup>2</sup>; серые



Клеммы для монтажа на рейку TOPJOB Classic № позиции 780-993

**3-проводные проходные клеммы; 2,5 мм<sup>2</sup>; подходят для исполнений Ex e II;**  
центральная маркировка; для DIN-рейки 35 x 15 и 35 x 7,5; CAGE CLAMP®; 2,50 мм<sup>2</sup>;  
светло-серые




Клеммы для монтажа на рейку TOPJOB Classic № позиции 780-607/999-950

**2-проводные клеммы с заземлением; 2,5 мм<sup>2</sup>; подходят для исполнений Ex e II;**  
центральная маркировка; для DIN-рейки 35 x 15 и 35 x 7,5; CAGE CLAMP®; 2,50 мм<sup>2</sup>;  
зеленые-желто



Клеммы для монтажа на рейку TOPJOB Classic № позиции 784-992

**2-проводные проходные клеммы; 10 мм<sup>2</sup>; подходят для исполнений Ex e II;**  
центральная маркировка; для DIN-рейки 35 x 15 и 35 x 7,5; CAGE CLAMP®; 10,00  
мм<sup>2</sup>; светло-серые



Клеммы для монтажа на рейку TOPJOB Classic № позиции 780-640

**3-проводные экранированные клеммы; 2,5 мм<sup>2</sup>; центральная маркировка; для**  
DIN-рейки 35 x 15 и 35 x 7,5; CAGE CLAMP®; 2,50 мм<sup>2</sup>; белые




Клеммы для монтажа на рейку TOPJOB Classic № позиции 781-623

**1-проводные распределительные клеммы с размыкателем; 4 мм<sup>2</sup>; CAGE**  
**CLAMP®; 4,00 мм<sup>2</sup>; серые**



Клеммы для монтажа на рейку TOPJOB Classic № позиции 781-637/999-950

**3-проводные клеммы с заземлением; 4 мм<sup>2</sup>; подходят для исполнений Ex e II;**  
центральная маркировка; для DIN-рейки 35 x 15 и 35 x 7,5; CAGE CLAMP®; 4,00 мм<sup>2</sup>;  
зеленые-желто



Клеммы для монтажа на рейку TOPJOB Classic № позиции 780-637/999-950

**3-проводные клеммы с заземлением; 2,5 мм<sup>2</sup>; подходят для исполнений Ex e II;**  
центральная маркировка; для DIN-рейки 35 x 15 и 35 x 7,5; CAGE CLAMP®; 2,50 мм<sup>2</sup>;  
зеленые-желто




Клеммы для монтажа на рейку TOPJOB Classic № позиции 781-992

**2-проводные проходные клеммы; 4 мм<sup>2</sup>; подходят для исполнений Ex e II;**  
центральная маркировка; для DIN-рейки 35 x 15 и 35 x 7,5; CAGE CLAMP®; 4,00 мм<sup>2</sup>;  
светло-серые



Клеммы для монтажа на рейку TOPJOB Classic № позиции 783-607/999-950

**2-проводные клеммы с заземлением; 16 мм<sup>2</sup>; подходят для исполнений Ex e II;**  
центральная маркировка; для DIN-рейки 35 x 15 и 35 x 7,5; CAGE CLAMP®; 16,00  
мм<sup>2</sup>; зеленые-желто



Клеммы для монтажа на рейку TOPJOB Classic № позиции 784-607/999-950

**2-проводные клеммы с заземлением; 10 мм<sup>2</sup>; подходят для исполнений Ex e II;**  
центральная маркировка; для DIN-рейки 35 x 15 и 35 x 7,5; CAGE CLAMP®; 10,00  
мм<sup>2</sup>; зеленые-желто



Клеммы для монтажа на рейку TOPJOB Classic № позиции 783-992

**2-проводные проходные клеммы; 16 мм<sup>2</sup>; подходят для исполнений Ex e II;**  
центральная маркировка; для DIN-рейки 35 x 15 и 35 x 7,5; CAGE CLAMP®; 16,00  
мм<sup>2</sup>; светло-серые



Клеммы для монтажа на рейку TOPJOB Classic № позиции 780-992

**2-проводные проходные клеммы; 2,5 мм<sup>2</sup>; подходят для исполнений Ex e II;**  
центральная маркировка; для DIN-рейки 35 x 15 и 35 x 7,5; CAGE CLAMP®; 2,50 мм<sup>2</sup>;  
светло-серые

Архангельск (8182)63-90-72  
Астана (7172)727-132  
Астрахань (8512)99-46-04  
Барнаул (3852)73-04-60  
Белгород (4722)40-23-64  
Брянск (4832)59-03-52  
Владивосток (423)249-28-31  
Волгоград (844)278-03-48  
Вологда (8172)26-41-59  
Воронеж (473)204-51-73  
Екатеринбург (343)384-55-89  
Иваново (4932)77-34-06

Ижевск (3412)26-03-58  
Иркутск (395)279-98-46  
Казань (843)206-01-48  
Калининград (4012)72-03-81  
Калуга (4842)92-23-67  
Кемерово (3842)65-04-62  
Киров (8332)68-02-04  
Краснодар (861)203-40-90  
Красноярск (391)204-63-61  
Курск (4712)77-13-04  
Липецк (4742)52-20-81  
Киргизия (996)312-96-26-47

Магнитогорск (3519)55-03-13  
Москва (495)268-04-70  
Мурманск (8152)59-64-93  
Набережные Челны (8552)20-53-41  
Нижний Новгород (831)429-08-12  
Новокузнецк (3843)20-46-81  
Новосибирск (383)227-86-73  
Омск (3812)21-46-40  
Орел (4862)44-53-42  
Оренбург (3532)37-68-04  
Пенза (8412)22-31-16  
Казахстан (772)734-952-31

Пермь (342)205-81-47  
Ростов-на-Дону (863)308-18-15  
Рязань (4912)46-61-64  
Самара (846)206-03-16  
Санкт-Петербург (812)309-46-40  
Саратов (845)249-38-78  
Севастополь (8692)22-31-93  
Симферополь (3652)67-13-56  
Смоленск (4812)29-41-54  
Сочи (862)225-72-31  
Ставрополь (8652)20-65-13  
Таджикистан (992)427-82-92-69

Сургут (3462)77-98-35  
Тверь (4822)63-31-35  
Томск (3822)98-41-53  
Тула (4872)74-02-29  
Тюмень (3452)66-21-18  
Ульяновск (8422)24-23-59  
Уфа (347)229-48-12  
Хабаровск (4212)92-98-04  
Челябинск (351)202-03-61  
Череповец (8202)49-02-64  
Ярославль (4852)69-52-93

<https://wago.nt-rt.ru/> || [wga@nt-rt.ru](mailto:wga@nt-rt.ru)