

Архангельск (8182)63-90-72  
Астана (7172)727-132  
Астрахань (8512)99-46-04  
Барнаул (3852)73-04-60  
Белгород (4722)40-23-64  
Брянск (4832)59-03-52  
Владивосток (423)249-28-31  
Волгоград (844)278-03-48  
Вологда (8172)26-41-59  
Воронеж (473)204-51-73  
Екатеринбург (343)384-55-89  
Иваново (4932)77-34-06

Ижевск (3412)26-03-58  
Иркутск (395)279-98-46  
Казань (843)206-01-48  
Калининград (4012)72-03-81  
Калуга (4842)92-23-67  
Кемерово (3842)65-04-62  
Киров (8332)68-02-04  
Краснодар (861)203-40-90  
Красноярск (391)204-63-61  
Курск (4712)77-13-04  
Липецк (4742)52-20-81  
Киргизия (996)312-96-26-47

Магнитогорск (3519)55-03-13  
Москва (495)268-04-70  
Мурманск (8152)59-64-93  
Набережные Челны (8552)20-53-41  
Нижний Новгород (831)429-08-12  
Новокузнецк (3843)20-46-81  
Новосибирск (383)227-86-73  
Омск (3812)21-46-40  
Орел (4862)44-53-42  
Оренбург (3532)37-68-04  
Пенза (8412)22-31-16  
Казахстан (772)734-952-31

Пермь (342)205-81-47  
Ростов-на-Дону (863)308-18-15  
Рязань (4912)46-61-64  
Самара (846)206-03-16  
Санкт-Петербург (812)309-46-40  
Саратов (845)249-38-78  
Севастополь (8692)22-31-93  
Симферополь (3652)67-13-56  
Смоленск (4812)29-41-54  
Сочи (862)225-72-31  
Ставрополь (8652)20-65-13  
Таджикистан (992)427-82-92-69

Сургут (3462)77-98-35  
Тверь (4822)63-31-35  
Томск (3822)98-41-53  
Тула (4872)74-02-29  
Тюмень (3452)66-21-18  
Ульяновск (8422)24-23-59  
Уфа (347)229-48-12  
Хабаровск (4212)92-98-04  
Челябинск (351)202-03-61  
Череповец (8202)49-02-64  
Ярославль (4852)69-52-93

<https://wago.nt-rt.ru/> || [wga@nt-rt.ru](mailto:wga@nt-rt.ru)

## Монтируемые на DIN-рейку проходные клеммы



Клеммы для монтажа на рейку TOPJOB® S № позиции 2102-1201

### 2-проводные проходные клеммы

**с рычагом и Push-in CAGE CLAMP®; 2,5 мм<sup>2</sup>**; с тестовым портом; боковая и центральная маркировка; для DIN-рейки 35 x 15 и 35 x 7,5; Push-in CAGE CLAMP®; 2,50 мм<sup>2</sup>; серые



Клеммы для монтажа на рейку TOPJOB® S № позиции 2102-5201

### 2-проводные проходные клеммы

**с рычагом и нажимной кнопкой; 2,5 мм<sup>2</sup>**; с тестовым портом; боковая и центральная маркировка; для DIN-рейки 35 x 15 и 35 x 7,5; Push-in CAGE CLAMP®; 2,50 мм<sup>2</sup>; серые



Клеммы для монтажа на рейку TOPJOB® S № позиции 2102-1301

### 3-проводные проходные клеммы

**с рычагом и Push-in CAGE CLAMP®; 2,5 мм<sup>2</sup>**; с тестовым портом; боковая и центральная маркировка; для DIN-рейки 35 x 15 и 35 x 7,5; Push-in CAGE CLAMP®; 2,50 мм<sup>2</sup>; серые



Клеммы для монтажа на рейку TOPJOB® S № позиции 2200-1201

### 2-проводные проходные клеммы

**с нажимной кнопкой; 1 мм<sup>2</sup>**; с тестовым портом; боковая и центральная маркировка; для DIN-рейки 35 x 15 и 35 x 7,5; Push-in CAGE CLAMP®; 1,00 мм<sup>2</sup>; серые



Клеммы для монтажа на рейку TOPJOB® S № позиции 2106-1301

### 3-проводные проходные клеммы



Клеммы для монтажа на рейку TOPJOB® S № позиции 2002-1401

#### 4-проводные проходные клеммы


**2,5 мм<sup>2</sup>; подходят для исполнений Ex e II;** боковая и центральная маркировка; для DIN-рейки 35 x 15 и 35 x 7,5; Push-in CAGE CLAMP®; 2,50 мм<sup>2</sup>; серые



Клеммы для монтажа на рейку TOPJOB® S № позиции 2002-1301

#### 3-проводные проходные клеммы

**2,5 мм<sup>2</sup>; подходят для исполнений Ex e II;** боковая и центральная маркировка; для DIN-рейки 35 x 15 и 35 x 7,5; Push-in CAGE CLAMP®; 2,50 мм<sup>2</sup>; серые



Клеммы для монтажа на рейку TOPJOB® S № позиции 2002-2201

#### Двухуровневые клеммы

**Проходные / проходные клеммы; L/L;** без нанесения маркировки; подходят для исполнений Ex e II; для DIN-рейки 35 x 15 и 35 x 7,5; 2,5 мм<sup>2</sup>; Push-in CAGE CLAMP®; 2,50 мм<sup>2</sup>; серые



Клеммы для монтажа на рейку TOPJOB® S № позиции 2002-1207

#### 2-проводные клеммы с заземлением


**2,5 мм<sup>2</sup>; подходят для исполнений Ex e II;** боковая и центральная маркировка; для DIN-рейки 35 x 15 и 35 x 7,5; Push-in CAGE CLAMP®; 2,50 мм<sup>2</sup>; зеленые-желто



Клеммы для монтажа на рейку TOPJOB® S № позиции 2002-1407

#### 4-проводные клеммы с заземлением

**2,5 мм<sup>2</sup>; подходят для исполнений Ex e II;** боковая и центральная маркировка; для DIN-рейки 35 x 15 и 35 x 7,5; Push-in CAGE CLAMP®; 2,50 мм<sup>2</sup>; зеленые-желто



Клеммы для монтажа на рейку TOPJOB® S № позиции 2002-1307

#### 3-проводные клеммы с заземлением

**2,5 мм<sup>2</sup>; подходят для исполнений Ex e II;** боковая и центральная маркировка; для DIN-рейки 35 x 15 и 35 x 7,5; Push-in CAGE CLAMP®; 2,50 мм<sup>2</sup>; зеленые-желто



Клеммы для монтажа на рейку TOPJOB® S № позиции 2002-3201

#### Трехуровневые клеммы


**Проходные / проходные / проходные клеммы; L/L/L;** без нанесения маркировки; подходят для исполнений Ex e II; для DIN-рейки 35 x 15 и 35 x 7,5; 2,5 мм<sup>2</sup>; Push-in CAGE CLAMP®; 2,50 мм<sup>2</sup>; серые



монтажа на рейку TOPJOB® S № позиции 2006-1201

**2-проводные проходные клеммы**

**3; подходят для исполнений Ex e II;** боковая и центральная маркировка; для DIN-рейки 35 x 15 и 35 x 7,5; Push-in CAGE CLAMP®; 6,00 mm<sup>2</sup>; серые



Клеммы для монтажа на рейку TOPJOB® S № позиции 2010-1301

**3-проводные проходные клеммы**

**10 мм<sup>2</sup>; подходят для исполнений Ex e II;** боковая и центральная маркировка; для DIN-рейки 35 x 15 и 35 x 7,5; Push-in CAGE CLAMP®; 10,00 mm<sup>2</sup>; серые



Клеммы для монтажа на рейку TOPJOB® S № позиции 2006-1207

**2-проводные клеммы с заземлением**


**3; подходят для исполнений Ex e II;** боковая и центральная маркировка; для DIN-рейки 35 x 15 и 35 x 7,5; Push-in CAGE CLAMP®; 6,00 mm<sup>2</sup>; зеленые-желто



Клеммы для монтажа на рейку TOPJOB® S № позиции 2002-2231

**Двухуровневые клеммы**


**Проходные / проходные клеммы; L/L;** с нанесением маркировки; подходят для исполнений Ex e II; для DIN-рейки 35 x 15 и 35 x 7,5; 2,5 мм<sup>2</sup>; Push-in CAGE CLAMP®; 2,50 mm<sup>2</sup>; серые



Клеммы для монтажа на рейку TOPJOB® S № позиции 2006-1301

**3-проводные проходные клеммы**

**3; подходят для исполнений Ex e II;** боковая и центральная маркировка; для DIN-рейки 35 x 15 и 35 x 7,5; Push-in CAGE CLAMP®; 6,00 mm<sup>2</sup>; серые



Клеммы для монтажа на рейку TOPJOB® S № позиции 2016-1201

**2-проводные проходные клеммы**

**16 мм<sup>2</sup>; подходят для исполнений Ex e II;** боковая и центральная маркировка; для DIN-рейки 35 x 15 и 35 x 7,5; Push-in CAGE CLAMP®; 16,00 mm<sup>2</sup>; серые



Клеммы для монтажа на рейку TOPJOB® S № позиции 2001-1401

**4-проводные проходные клеммы**

**1,5; подходят для исполнений Ex e II;** боковая и центральная маркировка; для DIN-рейки 35 x 15 и 35 x 7,5; Push-in CAGE CLAMP®; 1,50 mm<sup>2</sup>; серые



Клеммы для монтажа на рейку TOPJOB® S № позиции 2010-1201

### 2-проводные проходные клеммы

**10 мм<sup>2</sup>; подходят для исполнений Ex e II;** боковая и центральная маркировка; для DIN-рейки 35 x 15 и 35 x 7,5; Push-in CAGE CLAMP®; 10,00 мм<sup>2</sup>; серые



Клеммы для монтажа на рейку TOPJOB® S № позиции 2016-1207

### 2-проводные клеммы с заземлением

**16 мм<sup>2</sup>; подходят для исполнений Ex e II;** боковая и центральная маркировка; для DIN-рейки 35 x 15 и 35 x 7,5; Push-in CAGE CLAMP®; 16,00 мм<sup>2</sup>; зеленые-желто



Клеммы для монтажа на рейку TOPJOB® S № позиции 2006-1307

### 3-проводные клеммы с заземлением

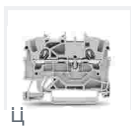
**3; подходят для исполнений Ex e II;** боковая и центральная маркировка; для DIN-рейки 35 x 15 и 35 x 7,5; Push-in CAGE CLAMP®; 6,00 мм<sup>2</sup>; зеленые-желто



Клеммы для монтажа на рейку TOPJOB® S № позиции 2002-3231

### Трехуровневые клеммы

**Проходные / проходные / проходные клеммы; L/L/L;** с нанесением маркировки; подходят для исполнений Ex e II; для DIN-рейки 35 x 15 и 35 x 7,5; 2,5 мм<sup>2</sup>; Push-in CAGE CLAMP®; 2,50 мм<sup>2</sup>; серые



Клеммы для монтажа на рейку TOPJOB® S № позиции 2001-1201

### 2-проводные проходные клеммы



Клеммы для монтажа на рейку TOPJOB® S № позиции 2004-1207

**2-проводные клеммы с заземлением**


**4 mm<sup>2</sup>; подходят для исполнений Ex e II;** боковая и центральная маркировка; для DIN-рейки 35 x 15 и 35 x 7,5; Push-in CAGE CLAMP®; 4,00 mm<sup>2</sup>; зеленые-желто



Клеммы для монтажа на рейку TOPJOB® S № позиции 2004-1401

**4-проводные проходные клеммы**

**4 mm<sup>2</sup>; подходят для исполнений Ex e II;** боковая и центральная маркировка; для DIN-рейки 35 x 15 и 35 x 7,5; Push-in CAGE CLAMP®; 4,00 mm<sup>2</sup>; серые



Клеммы для монтажа на рейку TOPJOB® S № позиции 2016-1301

**3-проводные проходные клеммы**

**16 mm<sup>2</sup>; подходят для исполнений Ex e II;** боковая и центральная маркировка; для DIN-рейки 35 x 15 и 35 x 7,5; Push-in CAGE CLAMP®; 16,00 mm<sup>2</sup>; серые



Клеммы для монтажа на рейку TOPJOB® S № позиции 2002-1404

**4-проводные проходные клеммы**


**2,5 mm<sup>2</sup>; Для исполнений Ex e II и Ex i;** боковая и центральная маркировка; для DIN-рейки 35 x 15 и 35 x 7,5; Push-in CAGE CLAMP®; 2,50 mm<sup>2</sup>; синие



Клеммы для монтажа на рейку TOPJOB® S № позиции 2004-1301

**3-проводные проходные клеммы**

**4 mm<sup>2</sup>; подходят для исполнений Ex e II;** боковая и центральная маркировка; для DIN-рейки 35 x 15 и 35 x 7,5; Push-in CAGE CLAMP®; 4,00 mm<sup>2</sup>; серые



Клеммы для монтажа на рейку TOPJOB® S № позиции 2010-1207

**2-проводные клеммы с заземлением**

**10 mm<sup>2</sup>; подходят для исполнений Ex e II;** боковая и центральная маркировка; для DIN-рейки 35 x 15 и 35 x 7,5; Push-in CAGE CLAMP®; 10,00 mm<sup>2</sup>; зеленые-желто



Клеммы для монтажа на рейку TOPJOB® S № позиции 2002-1204

**2-проводные проходные клеммы**


**2,5 mm<sup>2</sup>; Для исполнений Ex e II и Ex i;** боковая и центральная маркировка; для DIN-рейки 35 x 15 и 35 x 7,5; Push-in CAGE CLAMP®; 2,50 mm<sup>2</sup>; синие



монтажа на рейку TOPJOB® S № позиции 01-1301

### 3-проводные проходные клеммы

**1,5; подходят для исполнений Ex e II;** боковая и центральная маркировка; для DIN-рейки 35 x 15 и 35 x 7,5; Push-in CAGE CLAMP®; 1,50 mm<sup>2</sup>; серые



Клеммы для монтажа на рейку TOPJOB® S № позиции 2010-1307

### 3-проводные клеммы с заземлением

**10 мм<sup>2</sup>; подходят для исполнений Ex e II;** боковая и центральная маркировка; для DIN-рейки 35 x 15 и 35 x 7,5; Push-in CAGE CLAMP®; 10,00 mm<sup>2</sup>; зеленые-желто



Клеммы для монтажа на рейку TOPJOB® S № позиции 2002-2207

### Двухуровневые клеммы

**4-проводные клеммы с заземлением; 2,5 мм<sup>2</sup>; PE;** подходят для исполнений Ex e II; без нанесения маркировки; внутреннее объединение; для DIN-рейки 35 x 15 и 35 x 7,5; Push-in CAGE CLAMP®; 2,50 mm<sup>2</sup>; зеленые-желто



Клеммы для монтажа на рейку TOPJOB® S № позиции 2002-3257

### Трехуровневые клеммы

**Клеммы с заземлением проводника / проходные / проходные клеммы; 2,5 мм<sup>2</sup>; PE/L/L;** подходят для исполнений Ex e II; с нанесением маркировки; для DIN-рейки 35 x 15 и 35 x 7,5; Push-in CAGE CLAMP®; 2,50 mm<sup>2</sup>; серые



Клеммы для монтажа на рейку TOPJOB® S № позиции 2002-2401

### 4-проводниковые двухуровневые клеммы

**Проходные / проходные клеммы; L/L;** без нанесения маркировки; для DIN-рейки 35 x 15 и 35 x 7,5; 2,5 мм<sup>2</sup>; Push-in CAGE CLAMP®; 2,50 mm<sup>2</sup>; серые



Клеммы для монтажа на рейку TOPJOB® S № позиции 2002-3208

### Трехуровневые клеммы


**6-проводные проходные клеммы; L;** без нанесения маркировки; подходят для исполнений Ex e II; внутреннее объединение; ввод проводника с фиолетовой маркировкой; для DIN-рейки 35 x 15 и 35 x 7,5; 2,5 мм<sup>2</sup>; Push-in CAGE CLAMP®; 2,50 mm<sup>2</sup>; серые



Клеммы для монтажа на рейку TOPJOB® S № позиции 2002-6301

### 3-проводные проходные клеммы


**2,5 мм<sup>2</sup>; подходят для исполнений Ex e II;** боковая и центральная маркировка; для DIN-рейки 35 x 15 и 35 x 7,5; Push-in CAGE CLAMP®; 2,50 mm<sup>2</sup>; серые



Клеммы для монтажа на рейку TOPJOB® S № позиции 2001-1407

**4-проводные клеммы с заземлением**

**1,5; подходят для исполнений Ex e II;** боковая и центральная маркировка; для DIN-рейки 35 x 15 и 35 x 7,5; Push-in CAGE CLAMP®; 1,50 mm<sup>2</sup>; зеленые-желто



Клеммы для монтажа на рейку TOPJOB® S № позиции 2016-1307

**3-проводные клеммы с заземлением**

**16 мм<sup>2</sup>; подходят для исполнений Ex e II;** боковая и центральная маркировка; для DIN-рейки 35 x 15 и 35 x 7,5; Push-in CAGE CLAMP®; 16,00 mm<sup>2</sup>; зеленые-желто



Клеммы для монтажа на рейку TOPJOB® S № позиции 2002-1304

**3-проводные проходные клеммы**


**2,5 мм<sup>2</sup>; Для исполнений Ex e II и Ex i;** боковая и центральная маркировка; для DIN-рейки 35 x 15 и 35 x 7,5; Push-in CAGE CLAMP®; 2,50 mm<sup>2</sup>; синие



Клеммы для монтажа на рейку TOPJOB® S № позиции 2000-1401

**4-проводные проходные клеммы**

**1 мм<sup>2</sup>; подходят для исполнений Ex e II;** боковая и центральная маркировка; для DIN-рейки 35 x 15 и 35 x 7,5; Push-in CAGE CLAMP®; 1,00 mm<sup>2</sup>; серые



Клеммы для монтажа на рейку TOPJOB® S № позиции 2004-1307

**3-проводные клеммы с заземлением**



Цвет

Клеммы для монтажа на рейку TOPJOB® S № позиции 2202-1201

### 2-проводные проходные клеммы

**с нажимной кнопкой; 2,5 мм<sup>2</sup>**; с тестовым портом; подходят для исполнений Ex e II; боковая и центральная маркировка; для DIN-рейки 35 x 15 и 35 x 7,5; Push-in CAGE CLAMP®; 2,50 мм<sup>2</sup>; серые




Цвет

Клеммы для монтажа на рейку TOPJOB® S № позиции 2000-2201

### Двухуровневые клеммы

**Проходные / проходные клеммы; L/L**; без нанесения маркировки; для DIN-рейки 35 x 15 и 35 x 7,5; Push-in CAGE CLAMP®; 1,00 мм<sup>2</sup>; серые



Цвет

Клеммы для монтажа на рейку TOPJOB® S № позиции 2001-1207

### 2-проводные клеммы с заземлением

**1,5**; подходят для исполнений Ex e II; боковая и центральная маркировка; для DIN-рейки 35 x 15 и 35 x 7,5; Push-in CAGE CLAMP®; 1,50 мм<sup>2</sup>; зеленые-желто



Цвет

Клеммы для монтажа на рейку TOPJOB® S № позиции 2002-3227

### Трехуровневые клеммы

**Клеммы с заземлением проводника / проходные / проходные клеммы; 2,5 мм<sup>2</sup>; PE/L/L**; подходят для исполнений Ex e II; без нанесения маркировки; для DIN-рейки 35 x 15 и 35 x 7,5; Push-in CAGE CLAMP®; 2,50 мм<sup>2</sup>; серые



Цвет

Клеммы для монтажа на рейку TOPJOB® S № позиции 2006-1304

### 3-проводные проходные клеммы

**3**; Для исполнений Ex e II и Ex i; боковая и центральная маркировка; для DIN-рейки 35 x 15 и 35 x 7,5; Push-in CAGE CLAMP®; 6,00 мм<sup>2</sup>; синие



Цвет

Клеммы для монтажа на рейку TOPJOB® S № позиции 2000-1201

### 2-проводные проходные клеммы

**1 мм<sup>2</sup>**; подходят для исполнений Ex e II; боковая и центральная маркировка; для DIN-рейки 35 x 15 и 35 x 7,5; Push-in CAGE CLAMP®; 1,00 мм<sup>2</sup>; серые



Цвет

Клеммы для монтажа на рейку TOPJOB® S № позиции 2002-6307

### 3-проводные клеммы с заземлением

**2,5 мм<sup>2</sup>**; подходят для исполнений Ex e II; боковая и центральная маркировка; для DIN-рейки 35 x 15 и 35 x 7,5; Push-in CAGE CLAMP®; 2,50 мм<sup>2</sup>; зеленые-желто





Клеммы для монтажа на рейку TOPJOB® S № позиции 2006-1204

### 2-проводные проходные клеммы

**3; Для исполнений Ex e II и Ex i;** боковая и центральная маркировка; для DIN-рейки 35 x 15 и 35 x 7,5; Push-in CAGE CLAMP®; 6,00 mm<sup>2</sup>; синие



Клеммы для монтажа на рейку TOPJOB® S № позиции 2002-2208

### Двухуровневые клеммы

**4-проводные проходные клеммы; L;** без нанесения маркировки; подходят для исполнений Ex e II; внутреннее объединение; ввод проводника с фиолетовой маркировкой; для DIN-рейки 35 x 15 и 35 x 7,5; 2,5 mm<sup>2</sup>; Push-in CAGE CLAMP®; 2,50 mm<sup>2</sup>; серые



Клеммы для монтажа на рейку TOPJOB® S № позиции 2002-2237

### Двухуровневые клеммы

**4-проводные клеммы с заземлением; 2,5 mm<sup>2</sup>; PE;** подходят для исполнений Ex e II; с нанесением маркировки; внутреннее объединение; для DIN-рейки 35 x 15 и 35 x 7,5; Push-in CAGE CLAMP®; 2,50 mm<sup>2</sup>; зеленые-желто



Клеммы для монтажа на рейку TOPJOB® S № позиции 2016-1304

### 3-проводные проходные клеммы

**16 mm<sup>2</sup>; Для исполнений Ex e II и Ex i;** боковая и центральная маркировка; для DIN-рейки 35 x 15 и 35 x 7,5; Push-in CAGE CLAMP®; 16,00 mm<sup>2</sup>; синие



Клеммы для монтажа на рейку TOPJOB® S № позиции 2002-6401

### 4-проводные проходные клеммы

**2,5 mm<sup>2</sup>; подходят для исполнений Ex e II;** боковая и центральная маркировка; для DIN-рейки 35 x 15 и 35 x 7,5; Push-in CAGE CLAMP®; 2,50 mm<sup>2</sup>; серые



Клеммы для монтажа на рейку TOPJOB® S № позиции 2016-1204

### 2-проводные проходные клеммы

**16 mm<sup>2</sup>; Для исполнений Ex e II и Ex i;** боковая и центральная маркировка; для DIN-рейки 35 x 15 и 35 x 7,5; Push-in CAGE CLAMP®; 16,00 mm<sup>2</sup>; синие



Клеммы для монтажа на рейку TOPJOB® S № позиции 2010-1204

### 2-проводные проходные клеммы

**10 mm<sup>2</sup>; Для исполнений Ex e II и Ex i;** боковая и центральная маркировка; для DIN-рейки 35 x 15 и 35 x 7,5; Push-in CAGE CLAMP®; 10,00 mm<sup>2</sup>; синие



Клеммы для монтажа на рейку TOPJOB® S № позиции 2204-1401

#### 4-проводные проходные клеммы

**с нажимной кнопкой; 4 mm<sup>2</sup>**; с тестовым портом; боковая и центральная маркировка; для DIN-рейки 35 x 15 и 35 x 7,5; Push-in CAGE CLAMP®; 4,00 mm<sup>2</sup>; серые



Клеммы для монтажа на рейку TOPJOB® S № позиции 2002-2431

#### 4-проводниковые двухуровневые клеммы


**Проходные / проходные клеммы; L/L**; с нанесением маркировки; для DIN-рейки 35 x 15 и 35 x 7,5; 2,5 mm<sup>2</sup>; Push-in CAGE CLAMP®; 2,50 mm<sup>2</sup>; серые



Клеммы для монтажа на рейку TOPJOB® S № позиции 2002-3207

#### Трехуровневые клеммы

**6-проводные клеммы с заземлением; 2,5 mm<sup>2</sup>**; PE; подходят для исполнений Ex e II; без нанесения маркировки; внутреннее объединение; для DIN-рейки 35 x 15 и 35 x 7,5; Push-in CAGE CLAMP®; 2,50 mm<sup>2</sup>; зеленые-желто



Клеммы для монтажа на рейку TOPJOB® S № позиции 2001-1307

#### 3-проводные клеммы с заземлением

**1,5; подходят для исполнений Ex e II**; боковая и центральная маркировка; для DIN-рейки 35 x 15 и 35 x 7,5; Push-in CAGE CLAMP®; 1,50 mm<sup>2</sup>; зеленые-желто



Клеммы для монтажа на рейку TOPJOB® S № позиции 2002-1402

#### 4-проводные проходные клеммы



Клеммы для монтажа на рейку TOPJOB® S № позиции 2002-4157

#### Четырехуровневые монтируемые на рейку клеммы

**Монтируемые на рейку клеммы для подключения электродвигателей; 2,5 мм<sup>2</sup>; L1 - L2 - L3 - PE;** с нанесением маркировки; для DIN-рейки 35 x 15 и 35 x 7,5; Push-in CAGE CLAMP®; 2,50 мм<sup>2</sup>; серые



Клеммы для монтажа на рейку TOPJOB® S № позиции 2001-1404

#### 4-проводные проходные клеммы

**1,5; Для исполнений Ex e II и Ex i;** боковая и центральная маркировка; для DIN-рейки 35 x 15 и 35 x 7,5; Push-in CAGE CLAMP®; 1,50 мм<sup>2</sup>; синие



Клеммы для монтажа на рейку TOPJOB® S № позиции 2010-1304

#### 3-проводные проходные клеммы

**10 мм<sup>2</sup>; Для исполнений Ex e II и Ex i;** боковая и центральная маркировка; для DIN-рейки 35 x 15 и 35 x 7,5; Push-in CAGE CLAMP®; 10,00 мм<sup>2</sup>; синие



Клеммы для монтажа на рейку TOPJOB® S № позиции 2002-3217

#### Трехуровневые клеммы

**Клеммы с заземлением проводника / проходные / проходные клеммы; 2,5 мм<sup>2</sup>; PE/N/L;** подходят для исполнений Ex e II; без нанесения маркировки; для DIN-рейки 35 x 15 и 35 x 7,5; Push-in CAGE CLAMP®; 2,50 мм<sup>2</sup>; серые



Клеммы для монтажа на рейку TOPJOB® S № позиции 2000-1301

#### 3-проводные проходные клеммы

**1 мм<sup>2</sup>; подходят для исполнений Ex e II;** боковая и центральная маркировка; для DIN-рейки 35 x 15 и 35 x 7,5; Push-in CAGE CLAMP®; 1,00 мм<sup>2</sup>; серые



Клеммы для монтажа на рейку TOPJOB® S № позиции 2002-3238

#### Трехуровневые клеммы

**6-проводные проходные клеммы; L;** с нанесением маркировки; подходят для исполнений Ex e II; внутреннее объединение; ввод проводника с фиолетовой маркировкой; для DIN-рейки 35 x 15 и 35 x 7,5; 2,5 мм<sup>2</sup>; Push-in CAGE CLAMP®; 2,50 мм<sup>2</sup>; серые



Цвет

Клеммы для монтажа на рейку TOPJOB® S № позиции 2002-2407

#### 4-проводниковые двухуровневые клеммы

**8-проводные клеммы с заземлением; 2,5 мм<sup>2</sup>; PE;** подходят для исполнений Ex e II; без нанесения маркировки; внутреннее объединение; для DIN-рейки 35 x 15 и 35 x 7,5; Push-in CAGE CLAMP®; 2,50 mm<sup>2</sup>; зеленые-желто



Цвет

Клеммы для монтажа на рейку TOPJOB® S № позиции 2004-1204

#### 2-проводные проходные клеммы

**4 мм<sup>2</sup>; Для исполнений Ex e II и Ex i;** боковая и центральная маркировка; для DIN-рейки 35 x 15 и 35 x 7,5; Push-in CAGE CLAMP®; 4,00 mm<sup>2</sup>; синие



Цвет

Клеммы для монтажа на рейку TOPJOB® S № позиции 2000-2231

#### Двухуровневые клеммы

**Проходные / проходные клеммы; L/L;** с нанесением маркировки; для DIN-рейки 35 x 15 и 35 x 7,5; Push-in CAGE CLAMP®; 1,00 mm<sup>2</sup>; серые




Цвет

Клеммы для монтажа на рейку TOPJOB® S № позиции 2202-1207

#### 2-проводные клеммы с заземлением

**с нажимной кнопкой; 2,5 мм<sup>2</sup>;** с тестовым портом; боковая и центральная маркировка; для DIN-рейки 35 x 15 и 35 x 7,5; Push-in CAGE CLAMP®; 2,50 mm<sup>2</sup>; зеленые-желто



Цвет

Клеммы для монтажа на рейку TOPJOB® S № позиции 2202-1301

#### 3-проводные проходные клеммы

**с нажимной кнопкой; 2,5 мм<sup>2</sup>;** с тестовым портом; боковая и центральная маркировка; для DIN-рейки 35 x 15 и 35 x 7,5; Push-in CAGE CLAMP®; 2,50 mm<sup>2</sup>; серые



Цвет

Клеммы для монтажа на рейку TOPJOB® S № позиции 2002-3237

#### Трехуровневые клеммы

**6-проводные клеммы с заземлением; 2,5 мм<sup>2</sup>; PE;** подходят для исполнений Ex e II; с нанесением маркировки; внутреннее объединение; для DIN-рейки 35 x 15 и 35 x 7,5; Push-in CAGE CLAMP®; 2,50 mm<sup>2</sup>; зеленые-желто



Клеммы для монтажа на рейку TOPJOB® S № позиции 2201-1401

#### 4-проводные проходные клеммы


**с нажимной кнопкой; 1,5;** с тестовым портом; боковая и центральная маркировка; для DIN-рейки 35 x 15 и 35 x 7,5; Push-in CAGE CLAMP®; 1,00 mm<sup>2</sup>; серые



Клеммы для монтажа на рейку TOPJOB® S № позиции 2002-2438

#### 4-проводниковые двухуровневые клеммы


**8-проводные проходные клеммы; L;** с нанесением маркировки; внутреннее объединение; ввод проводника с фиолетовой маркировкой; для DIN-рейки 35 x 15 и 35 x 7,5; 2,5 mm<sup>2</sup>; Push-in CAGE CLAMP®; 2,50 mm<sup>2</sup>; серые



Клеммы для монтажа на рейку TOPJOB® S № позиции 2002-1202

#### 2-проводные проходные клеммы

**2,5 mm<sup>2</sup>; подходят для исполнений Ex e II;** боковая и центральная маркировка; для DIN-рейки 35 x 15 и 35 x 7,5; Push-in CAGE CLAMP®; 2,50 mm<sup>2</sup>; оранжевые



Клеммы для монтажа на рейку TOPJOB® S № позиции 2004-1404

#### 4-проводные проходные клеммы

**4 mm<sup>2</sup>; Для исполнений Ex e II и Ex i;** боковая и центральная маркировка; для DIN-рейки 35 x 15 и 35 x 7,5; Push-in CAGE CLAMP®; 4,00 mm<sup>2</sup>; синие



Клеммы для монтажа на рейку TOPJOB® S № позиции 2002-1203


#### 2-проводные проходные клеммы



Клеммы для монтажа на рейку TOPJOB® S № позиции 2002-3247

### Трехуровневые клеммы

**Клеммы с заземлением проводника / проходные / проходные клеммы; 2,5 мм<sup>2</sup>; PE/N/L;** подходят для исполнений Ex e II; с нанесением маркировки; для DIN-рейки 35 x 15 и 35 x 7,5; Push-in CAGE CLAMP®; 2,50 mm<sup>2</sup>; серые



Клеммы для монтажа на рейку TOPJOB® S № позиции 2202-1407

### 4-проводные клеммы с заземлением

**с нажимной кнопкой; 2,5 мм<sup>2</sup>;** с тестовым портом; боковая и центральная маркировка; для DIN-рейки 35 x 15 и 35 x 7,5; Push-in CAGE CLAMP®; 2,50 mm<sup>2</sup>; зеленые-желто



Клеммы для монтажа на рейку TOPJOB® S № позиции 2002-1302

### 3-проводные проходные клеммы

**2,5 мм<sup>2</sup>;** подходят для исполнений Ex e II; боковая и центральная маркировка; для DIN-рейки 35 x 15 и 35 x 7,5; Push-in CAGE CLAMP®; 2,50 mm<sup>2</sup>; оранжевые



Клеммы для монтажа на рейку TOPJOB® S № позиции 2002-1403

### 4-проводные проходные клеммы

**2,5 мм<sup>2</sup>;** подходят для исполнений Ex e II; боковая и центральная маркировка; для DIN-рейки 35 x 15 и 35 x 7,5; Push-in CAGE CLAMP®; 2,50 mm<sup>2</sup>; красные



Клеммы для монтажа на рейку TOPJOB® S № позиции 2004-1304

### 3-проводные проходные клеммы


**4 мм<sup>2</sup>;** Для исполнений Ex e II и Ex i; боковая и центральная маркировка; для DIN-рейки 35 x 15 и 35 x 7,5; Push-in CAGE CLAMP®; 4,00 mm<sup>2</sup>; синие



Клеммы для монтажа на рейку TOPJOB® S № позиции 2202-2701


### Двухуровневые клеммы

**с нажимной кнопкой; Проходные / проходные клеммы; L/L;** без нанесения маркировки; подходят для исполнений Ex e II; для DIN-рейки 35 x 15 и 35 x 7,5; 2,5 мм<sup>2</sup>; Push-in CAGE CLAMP®; 2,50 mm<sup>2</sup>; серые



Клеммы для монтажа на рейку TOPJOB® S № позиции 2002-1303

### 3-проводные проходные клеммы



Цвет

Клеммы для монтажа на рейку TOPJOB® S № позиции 2010-1302

### 3-проводные проходные клеммы

**10 мм<sup>2</sup>; подходят для исполнений Ex e II;** боковая и центральная маркировка; для DIN-рейки 35 x 15 и 35 x 7,5; Push-in CAGE CLAMP®; 10,00 мм<sup>2</sup>; оранжевые




Цвет

Клеммы для монтажа на рейку TOPJOB® S № позиции 2000-1407

### 4-проводные клеммы с заземлением

**1 мм<sup>2</sup>; подходят для исполнений Ex e II;** боковая и центральная маркировка; для DIN-рейки 35 x 15 и 35 x 7,5; Push-in CAGE CLAMP®; 1,00 мм<sup>2</sup>; зеленые-желто



Цвет

Клеммы для монтажа на рейку TOPJOB® S № позиции 2002-1205

### 2-проводные проходные клеммы

**2,5 мм<sup>2</sup>; подходят для исполнений Ex e II;** боковая и центральная маркировка; для DIN-рейки 35 x 15 и 35 x 7,5; Push-in CAGE CLAMP®; 2,50 мм<sup>2</sup>; черные



Цвет

Клеммы для монтажа на рейку TOPJOB® S № позиции 2002-2204

### Двухуровневые клеммы

**Проходные / проходные клеммы; N/N;** без нанесения маркировки; Для исполнений Ex e II и Ex i; для DIN-рейки 35 x 15 и 35 x 7,5; 2,5 мм<sup>2</sup>; Push-in CAGE CLAMP®; 2,50 мм<sup>2</sup>; синие

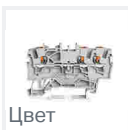


Цвет

Клеммы для монтажа на рейку TOPJOB® S № позиции 2001-1304

### 3-проводные проходные клеммы

**1,5; Для исполнений Ex e II и Ex i;** боковая и центральная маркировка; для DIN-рейки 35 x 15 и 35 x 7,5; Push-in CAGE CLAMP®; 1,50 мм<sup>2</sup>; синие



Цвет

Клеммы для монтажа на рейку TOPJOB® S № позиции 2201-1301

### 3-проводные проходные клеммы

**с нажимной кнопкой; 1,5;** с тестовым портом; боковая и центральная маркировка; для DIN-рейки 35 x 15 и 35 x 7,5; Push-in CAGE CLAMP®; 1,00 мм<sup>2</sup>; серые



Клеммы для монтажа на рейку TOPJOB® S № позиции 2002-1405

### 4-проводные проходные клеммы



Клеммы для монтажа на рейку TOPJOB® S № позиции 2004-1402

**4-проводные проходные клеммы**

**4 mm<sup>2</sup>; подходят для исполнений Ex e II;** боковая и центральная маркировка; для DIN-рейки 35 x 15 и 35 x 7,5; Push-in CAGE CLAMP®; 4,00 mm<sup>2</sup>; оранжевые



Клеммы для монтажа на рейку TOPJOB® S № позиции 2001-1204

**2-проводные проходные клеммы**

**1,5; Для исполнений Ex e II и Ex i;** боковая и центральная маркировка; для DIN-рейки 35 x 15 и 35 x 7,5; Push-in CAGE CLAMP®; 1,50 mm<sup>2</sup>; синие



Клеммы для монтажа на рейку TOPJOB® S № позиции 2002-1601

**2-проводные проходные клеммы**


**2,5 мм<sup>2</sup>; с возможностью тестирования;** тот же профиль, что и у 2-проводной клеммы с размыкателем; боковая и центральная маркировка; для DIN-рейки 35 x 15 и 35 x 7,5; Push-in CAGE CLAMP®; 2,50 mm<sup>2</sup>; серые



Клеммы для монтажа на рейку TOPJOB® S № позиции 2000-1207

**2-проводные клеммы с заземлением**

**1 мм<sup>2</sup>; подходят для исполнений Ex e II;** боковая и центральная маркировка; для DIN-рейки 35 x 15 и 35 x 7,5; Push-in CAGE CLAMP®; 1,00 mm<sup>2</sup>; зеленые-желто



Клеммы для монтажа на рейку TOPJOB® S № позиции 2204-1407

**4-проводные клеммы с заземлением**





Клеммы для монтажа на рейку TOPJOB® S № позиции 2002-2601

### Двухуровневые клеммы

**Проходные / проходные клеммы; тот же профиль, что и у двухуровневых клемм с размыкателем; L/L;** без нанесения маркировки; для DIN-рейки 35 x 15 и 35 x 7,5; 2,5 мм<sup>2</sup>; Push-in CAGE CLAMP®; 2,50 мм<sup>2</sup>; серые



Клеммы для монтажа на рейку TOPJOB® S № позиции 2002-3209

### Трехуровневые клеммы

**6-проводные проходные клеммы; N<sup>1</sup>;** без нанесения маркировки; Для исполнений Ex e II и Ex i; внутреннее объединение; ввод проводника с фиолетовой маркировкой; для DIN-рейки 35 x 15 и 35 x 7,5; 2,5 мм<sup>2</sup>; Push-in CAGE CLAMP®; 2,50 мм<sup>2</sup>; синие



Клеммы для монтажа на рейку TOPJOB® S № позиции 2204-1201

### 2-проводные проходные клеммы

**с нажимной кнопкой; 4 мм<sup>2</sup>;** с тестовым портом; боковая и центральная маркировка; для DIN-рейки 35 x 15 и 35 x 7,5; Push-in CAGE CLAMP®; 4,00 мм<sup>2</sup>; серые



Клеммы для монтажа на рейку TOPJOB® S № позиции 2204-1207

### 2-проводные клеммы с заземлением

**с нажимной кнопкой; 4 мм<sup>2</sup>;** с тестовым портом; боковая и центральная маркировка; для DIN-рейки 35 x 15 и 35 x 7,5; Push-in CAGE CLAMP®; 4,00 мм<sup>2</sup>; зеленые-желто



Клеммы для монтажа на рейку TOPJOB® S № позиции 2002-2234

### Двухуровневые клеммы

**Проходные / проходные клеммы; N/N;** с нанесением маркировки; Для исполнений Ex e II и Ex i; для DIN-рейки 35 x 15 и 35 x 7,5; 2,5 мм<sup>2</sup>; Push-in CAGE CLAMP®; 2,50 мм<sup>2</sup>; синие



Клеммы для монтажа на рейку TOPJOB® S № позиции 2206-1201

### 2-проводные проходные клеммы


**с нажимной кнопкой; 3;** с тестовым портом; боковая и центральная маркировка; для DIN-рейки 35 x 15 и 35 x 7,5; Push-in CAGE CLAMP®; 6,00 мм<sup>2</sup>; серые



Клеммы для монтажа на рейку TOPJOB® S № позиции 2002-6304

### 3-проводные проходные клеммы

**2,5 мм<sup>2</sup>;** Для исполнений Ex e II и Ex i; боковая и центральная маркировка; для DIN-рейки 35 x 15 и 35 x 7,5; Push-in CAGE CLAMP®; 2,50 мм<sup>2</sup>; синие



Клеммы для монтажа на рейку TOPJOB® S № позиции 2001-1402

#### 4-проводные проходные клеммы


**1,5; подходят для исполнений Ex e II;** боковая и центральная маркировка; для DIN-рейки 35 x 15 и 35 x 7,5; Push-in CAGE CLAMP®; 1,50 mm<sup>2</sup>; оранжевые



Клеммы для монтажа на рейку TOPJOB® S № позиции 2002-2437

#### 4-проводниковые двухуровневые клеммы

**8-проводные клеммы с заземлением; 2,5 мм<sup>2</sup>;** PE; подходят для исполнений Ex e II; с нанесением маркировки; внутреннее объединение; для DIN-рейки 35 x 15 и 35 x 7,5; Push-in CAGE CLAMP®; 2,50 mm<sup>2</sup>; зеленые-желто



Клеммы для монтажа на рейку TOPJOB® S № позиции 2102-1207

#### 2-проводные клеммы с заземлением

**с рычагом и Push-in CAGE CLAMP®; 2,5 мм<sup>2</sup>;** с тестовым портом; боковая и центральная маркировка; для DIN-рейки 35 x 15 и 35 x 7,5; Push-in CAGE CLAMP®; 2,50 mm<sup>2</sup>; зеленые-желто



Клеммы для монтажа на рейку TOPJOB® S № позиции 2000-2208

#### Двухуровневые клеммы


**4-проводные проходные клеммы; L;** без нанесения маркировки; внутреннее объединение; ввод проводника с фиолетовой маркировкой; для DIN-рейки 35 x 15 и 35 x 7,5; Push-in CAGE CLAMP®; 1,00 mm<sup>2</sup>; серые



Клеммы для монтажа на рейку TOPJOB® S № позиции 2002-3204

#### Трехуровневые клеммы

**Проходные / проходные / проходные клеммы; N/N/N;** без нанесения маркировки; Для исполнений Ex e II и Ex i; для DIN-рейки 35 x 15 и 35 x 7,5; 2,5 мм<sup>2</sup>; Push-in CAGE CLAMP®; 2,50 mm<sup>2</sup>; синие



Клеммы для монтажа на рейку TOPJOB® S № позиции 2102-5207

#### 2-проводные клеммы с заземлением

**с рычагом и нажимной кнопкой; 2,5 мм<sup>2</sup>;** с тестовым портом; боковая и центральная маркировка; для DIN-рейки 35 x 15 и 35 x 7,5; Push-in CAGE CLAMP®; 2,50 mm<sup>2</sup>; зеленые-желто



Клеммы для монтажа на рейку TOPJOB® S № позиции 2002-1441

#### Двухпотенциальные клеммы

**2,5 мм<sup>2</sup>;** с двойным центральным маркировочным разъемом; для DIN-рейки 35 x 15 и 35 x 7,5; Push-in CAGE CLAMP®; 2,50 mm<sup>2</sup>; серые



Цвет

Клеммы для монтажа на рейку TOPJOB® S № позиции 2002-2409

#### 4-проводниковые двухуровневые клеммы

**8-проводные проходные клеммы; N<sup>1</sup>**; без нанесения маркировки; подходят для исполнений Ex i; внутреннее объединение; ввод проводника с фиолетовой маркировкой; для DIN-рейки 35 x 15 и 35 x 7,5; 2,5 мм<sup>2</sup>; Push-in CAGE CLAMP®; 2,50 мм<sup>2</sup>; синие



Цвет

Клеммы для монтажа на рейку TOPJOB® S № позиции 2002-2701

#### Двухуровневые клеммы

**Проходные / проходные клеммы; L/L**; без нанесения маркировки; подходят для исполнений Ex e II; для DIN-рейки 35 x 15 и 35 x 7,5; 2,5 мм<sup>2</sup>; Push-in CAGE CLAMP®; 2,50 мм<sup>2</sup>; серые




Цвет

Клеммы для монтажа на рейку TOPJOB® S № позиции 2002-6404

#### 4-проводные проходные клеммы

**2,5 мм<sup>2</sup>; подходят для исполнений Ex e II**; боковая и центральная маркировка; для DIN-рейки 35 x 15 и 35 x 7,5; Push-in CAGE CLAMP®; 2,50 мм<sup>2</sup>; синие



Цвет

Клеммы для монтажа на рейку TOPJOB® S № позиции 2000-1307

#### 3-проводные клеммы с заземлением

**1 мм<sup>2</sup>; подходят для исполнений Ex e II**; боковая и центральная маркировка; для DIN-рейки 35 x 15 и 35 x 7,5; Push-in CAGE CLAMP®; 1,00 мм<sup>2</sup>; зеленые-желто



Клеммы для монтажа на рейку TOPJOB® S № позиции 2001-1403


#### 4-проводные проходные клеммы



Клеммы для монтажа на рейку TOPJOB® S № позиции 2016-1302

### 3-проводные проходные клеммы

**16 мм<sup>2</sup>; подходят для исполнений Ex e II;** боковая и центральная маркировка; для DIN-рейки 35 x 15 и 35 x 7,5; Push-in CAGE CLAMP®; 16,00 мм<sup>2</sup>; оранжевые



Клеммы для монтажа на рейку TOPJOB® S № позиции 2201-1201

### 2-проводные проходные клеммы

**с нажимной кнопкой; 1,5;** с тестовым портом; боковая и центральная маркировка; для DIN-рейки 35 x 15 и 35 x 7,5; Push-in CAGE CLAMP®; 1,00 мм<sup>2</sup>; серые



Клеммы для монтажа на рейку TOPJOB® S № позиции 2002-2202

### Двухуровневые клеммы

**Проходные / проходные клеммы; N/L;** без нанесения маркировки; подходят для исполнений Ex e II; Отверстие для ввода пров., ниж. уров.; для DIN-рейки 35 x 15 и 35 x 7,5; 2,5 мм<sup>2</sup>; Push-in CAGE CLAMP®; 2,50 мм<sup>2</sup>; серые



Клеммы для монтажа на рейку TOPJOB® S № позиции 2006-1302

### 3-проводные проходные клеммы


**3; подходят для исполнений Ex e II;** боковая и центральная маркировка; для DIN-рейки 35 x 15 и 35 x 7,5; Push-in CAGE CLAMP®; 6,00 мм<sup>2</sup>; оранжевые



Клеммы для монтажа на рейку TOPJOB® S № позиции 2202-1204

### 2-проводные проходные клеммы

**с нажимной кнопкой; 2,5 мм<sup>2</sup>;** с тестовым портом; подходят для исполнений Ex i; боковая и центральная маркировка; для DIN-рейки 35 x 15 и 35 x 7,5; Push-in CAGE CLAMP®; 2,50 мм<sup>2</sup>; синие



Клеммы для монтажа на рейку TOPJOB® S № позиции 2116-5201

### 2-проводные проходные клеммы

**с рычагом и нажимной кнопкой; 16 мм<sup>2</sup>;** с тестовым портом; боковая и центральная маркировка; для DIN-рейки 35 x 15 и 35 x 7,5; Push-in CAGE CLAMP®; 16,00 мм<sup>2</sup>; серые



Клеммы для монтажа на рейку TOPJOB® S № позиции 2000-1404

### 4-проводные проходные клеммы



Клеммы для монтажа на рейку TOPJOB® S № позиции 2206-1207

### 2-проводные клеммы с заземлением

**с нажимной кнопкой; 3;** с тестовым портом; боковая и центральная маркировка; для DIN-рейки 35 x 15 и 35 x 7,5; Push-in CAGE CLAMP®; 6,00 mm<sup>2</sup>; зеленые-желто



Клеммы для монтажа на рейку TOPJOB® S № позиции 2000-2207

### Двухуровневые клеммы

**4-проводные клеммы с заземлением; 1 мм<sup>2</sup>; PE;** без нанесения маркировки; внутреннее объединение; для DIN-рейки 35 x 15 и 35 x 7,5; Push-in CAGE CLAMP®; 1,00 mm<sup>2</sup>; зеленые-желто



Клеммы для монтажа на рейку TOPJOB® S № позиции 2001-1202

### 2-проводные проходные клеммы


**1,5; подходят для исполнений Ex e II;** боковая и центральная маркировка; для DIN-рейки 35 x 15 и 35 x 7,5; Push-in CAGE CLAMP®; 1,50 mm<sup>2</sup>; оранжевые



Клеммы для монтажа на рейку TOPJOB® S № позиции 2002-1701

### 3-проводные проходные клеммы

**2,5 мм<sup>2</sup>; с возможностью тестирования;** тот же профиль, что и у 3-проводной клеммы с размыкателем; боковая и центральная маркировка; для DIN-рейки 35 x 15 и 35 x 7,5; Push-in CAGE CLAMP®; 2,50 mm<sup>2</sup>; серые



Клеммы для монтажа на рейку TOPJOB® S № позиции 2210-1207

### 2-проводные клеммы с заземлением

**с нажимной кнопкой; 10 мм<sup>2</sup>;** с тестовым портом; боковая и центральная маркировка; для DIN-рейки 35 x 15 и 35 x 7,5; Push-in CAGE CLAMP®; 10,00 mm<sup>2</sup>; зеленые-желто



Клеммы для монтажа на рейку TOPJOB® S № позиции 2002-1801

### 4-проводные проходные клеммы

**2,5 мм<sup>2</sup>; с возможностью тестирования;** тот же профиль, что и у 4-проводной клеммы с размыкателем; боковая и центральная маркировка; для DIN-рейки 35 x 15 и 35 x 7,5; Push-in CAGE CLAMP®; 2,50 mm<sup>2</sup>; серые



Клеммы для монтажа на рейку TOPJOB® S № позиции 2001-1302

### 3-проводные проходные клеммы



Клеммы для монтажа на рейку TOPJOB® S № позиции 2202-1404

#### 4-проводные проходные клеммы

**с нажимной кнопкой; 2,5 мм<sup>2</sup>**; с тестовым портом; подходят для исполнений Ex i; боковая и центральная маркировка; для DIN-рейки 35 x 15 и 35 x 7,5; Push-in CAGE CLAMP®; 2,50 мм<sup>2</sup>; синие



Клеммы для монтажа на рейку TOPJOB® S № позиции 2210-1201

#### 2-проводные проходные клеммы


**с нажимной кнопкой; 10 мм<sup>2</sup>**; с тестовым портом; боковая и центральная маркировка; для DIN-рейки 35 x 15 и 35 x 7,5; Push-in CAGE CLAMP®; 10,00 мм<sup>2</sup>; серые



Клеммы для монтажа на рейку TOPJOB® S № позиции 2002-2209

#### Двухуровневые клеммы

**4-проводные проходные клеммы; N<sup>i</sup>**; без нанесения маркировки; Для исполнений Ex e II и Ex i; внутреннее объединение; ввод проводника с фиолетовой маркировкой; для DIN-рейки 35 x 15 и 35 x 7,5; 2,5 мм<sup>2</sup>; Push-in CAGE CLAMP®; 2,50 мм<sup>2</sup>; синие



Клеммы для монтажа на рейку TOPJOB® S № позиции 2106-5201


#### 2-проводные проходные клеммы

**с рычагом и нажимной кнопкой; 3**; с тестовым портом; боковая и центральная маркировка; для DIN-рейки 35 x 15 и 35 x 7,5; Push-in CAGE CLAMP®; 6,00 мм<sup>2</sup>; серые



Клеммы для монтажа на рейку TOPJOB® S № позиции 2002-3233

#### Трехуровневые клеммы



Клеммы для монтажа на рейку TOPJOB® S № позиции 2201-1307

### **3-проводные клеммы с заземлением**

**с нажимной кнопкой; 1,5;** с тестовым портом; боковая и центральная маркировка; для DIN-рейки 35 x 15 и 35 x 7,5; Push-in CAGE CLAMP®; 1,50 mm<sup>2</sup>; зеленые-желто



Клеммы для монтажа на рейку TOPJOB® S № позиции 2002-1406

### **4-проводные проходные клеммы**

**2,5 мм<sup>2</sup>; подходят для исполнений Ex e II;** боковая и центральная маркировка; для DIN-рейки 35 x 15 и 35 x 7,5; Push-in CAGE CLAMP®; 2,50 mm<sup>2</sup>; желтые



Клеммы для монтажа на рейку TOPJOB® S № позиции 2002-1305

### **3-проводные проходные клеммы**


**2,5 мм<sup>2</sup>; подходят для исполнений Ex e II;** боковая и центральная маркировка; для DIN-рейки 35 x 15 и 35 x 7,5; Push-in CAGE CLAMP®; 2,50 mm<sup>2</sup>; черные



Клеммы для монтажа на рейку TOPJOB® S № позиции 2202-2708

### **Двухуровневые клеммы**

**с нажимной кнопкой; 4-проводные проходные клеммы; L;** без нанесения маркировки; подходят для исполнений Ex e II; внутреннее объединение; ввод проводника с фиолетовой маркировкой; для DIN-рейки 35 x 15 и 35 x 7,5; 2,5 мм<sup>2</sup>; Push-in CAGE CLAMP®; 2,50 mm<sup>2</sup>; серые



Клеммы для монтажа на рейку TOPJOB® S № позиции 2001-1405

### **4-проводные проходные клеммы**

**1,5; подходят для исполнений Ex e II;** боковая и центральная маркировка; для DIN-рейки 35 x 15 и 35 x 7,5; Push-in CAGE CLAMP®; 1,50 mm<sup>2</sup>; черные



Клеммы для монтажа на рейку TOPJOB® S № позиции 2106-1201

### **2-проводные проходные клеммы**

**с рычагом и Push-in CAGE CLAMP®; 3;** с тестовым портом; боковая и центральная маркировка; для DIN-рейки 35 x 15 и 35 x 7,5; Push-in CAGE CLAMP®; 6,00 mm<sup>2</sup>; серые



Клеммы для монтажа на рейку TOPJOB® S № позиции 2206-1301

### 3-проводные проходные клеммы


**с нажимной кнопкой; 3;** с тестовым портом; боковая и центральная маркировка; для DIN-рейки 35 x 15 и 35 x 7,5; Push-in CAGE CLAMP®; 6,00 mm<sup>2</sup>; серые



Клеммы для монтажа на рейку TOPJOB® S № позиции 2002-2404

### 4-проводниковые двухуровневые клеммы


**Проходные / проходные клеммы; N/N;** без нанесения маркировки; подходят для исполнений Ex i; для DIN-рейки 35 x 15 и 35 x 7,5; 2,5 mm<sup>2</sup>; Push-in CAGE CLAMP®; 2,50 mm<sup>2</sup>; синие



Клеммы для монтажа на рейку TOPJOB® S № позиции 2002-1206

### 2-проводные проходные клеммы

**2,5 mm<sup>2</sup>; подходят для исполнений Ex e II;** боковая и центральная маркировка; для DIN-рейки 35 x 15 и 35 x 7,5; Push-in CAGE CLAMP®; 2,50 mm<sup>2</sup>; желтые



Клеммы для монтажа на рейку TOPJOB® S № позиции 2106-5207

### 2-проводные клеммы с заземлением

**с рычагом и нажимной кнопкой; 3;** с тестовым портом; боковая и центральная маркировка; для DIN-рейки 35 x 15 и 35 x 7,5; Push-in CAGE CLAMP®; 6,00 mm<sup>2</sup>; зеленые-желто



Клеммы для монтажа на рейку TOPJOB® S № позиции 2002-2203

### Двухуровневые клеммы

**Проходные / проходные клеммы; L/N;** без нанесения маркировки; подходят для исполнений Ex e II; Синее отв. для ввода пров., верх. уров.; для DIN-рейки 35 x 15 и 35 x 7,5; 2,5 mm<sup>2</sup>; Push-in CAGE CLAMP®; 2,50 mm<sup>2</sup>; серые



Клеммы для монтажа на рейку TOPJOB® S № позиции 2102-1307

### 3-проводные клеммы с заземлением

**с рычагом и Push-in CAGE CLAMP®; 2,5 mm<sup>2</sup>;** с тестовым портом; боковая и центральная маркировка; для DIN-рейки 35 x 15 и 35 x 7,5; Push-in CAGE CLAMP®; 2,50 mm<sup>2</sup>; зеленые-желто



Клеммы для монтажа на рейку TOPJOB® S № позиции 2206-1307

### 3-проводные клеммы с заземлением





Клеммы для монтажа на рейку TOPJOB® S № позиции 2002-2217

### Двухуровневые клеммы

**Клеммы с заземлением проводника / проходные клеммы; 2,5 мм<sup>2</sup>; PE/N;** подходят для исполнений Ex e II; без нанесения маркировки; для DIN-рейки 35 x 15 и 35 x 7,5; Push-in CAGE CLAMP®; 2,50 мм<sup>2</sup>; серые



Клеммы для монтажа на рейку TOPJOB® S № позиции 2000-1403

### 4-проводные проходные клеммы

**1 мм<sup>2</sup>; подходят для исполнений Ex e II;** боковая и центральная маркировка; для DIN-рейки 35 x 15 и 35 x 7,5; Push-in CAGE CLAMP®; 1,00 мм<sup>2</sup>; красные



Клеммы для монтажа на рейку TOPJOB® S № позиции 2000-1204

### 2-проводные проходные клеммы

**1 мм<sup>2</sup>; Для исполнений Ex e II и Ex i;** боковая и центральная маркировка; для DIN-рейки 35 x 15 и 35 x 7,5; Push-in CAGE CLAMP®; 1,00 мм<sup>2</sup>; синие



Клеммы для монтажа на рейку TOPJOB® S № позиции 2002-2257

### Двухуровневые клеммы

**Клеммы с заземлением проводника / проходные клеммы; 2,5 мм<sup>2</sup>; PE/L;** подходят для исполнений Ex e II; с нанесением маркировки; для DIN-рейки 35 x 15 и 35 x 7,5; Push-in CAGE CLAMP®; 2,50 мм<sup>2</sup>; серые



Клеммы для монтажа на рейку TOPJOB® S № позиции 2204-1301

### 3-проводные проходные клеммы



Цвет

Клеммы для монтажа на рейку TOPJOB® S № позиции 2106-1207

### 2-проводные клеммы с заземлением

**с рычагом и Push-in CAGE CLAMP®; 3;** с тестовым портом; боковая и центральная маркировка; для DIN-рейки 35 x 15 и 35 x 7,5; Push-in CAGE CLAMP®; 6,00 mm<sup>2</sup>; зеленые-желто



Цвет

Клеммы для монтажа на рейку TOPJOB® S № позиции 2002-2227

### Двухуровневые клеммы

**Клеммы с заземлением проводника / проходные клеммы; 2,5 мм<sup>2</sup>; PE/L;** подходят для исполнений Ex e II; без нанесения маркировки; для DIN-рейки 35 x 15 и 35 x 7,5; Push-in CAGE CLAMP®; 2,50 mm<sup>2</sup>; серые




Цвет

Клеммы для монтажа на рейку TOPJOB® S № позиции 2000-2202

### Двухуровневые клеммы

**Проходные / проходные клеммы; N/L;** без нанесения маркировки; Отверстие для ввода пров., ниж. уров.; для DIN-рейки 35 x 15 и 35 x 7,5; Push-in CAGE CLAMP®; 1,00 mm<sup>2</sup>; серые




Цвет

Клеммы для монтажа на рейку TOPJOB® S № позиции 2202-2707

### Двухуровневые клеммы

**4-проводные клеммы с заземлением; с нажимной кнопкой; 2,5 мм<sup>2</sup>; PE;** подходят для исполнений Ex e II; без нанесения маркировки; внутреннее объединение; для DIN-рейки 35 x 15 и 35 x 7,5; Push-in CAGE CLAMP®; 2,50 mm<sup>2</sup>; зеленые-желто




Цвет

Клеммы для монтажа на рейку TOPJOB® S № позиции 2216-1201

### 2-проводные проходные клеммы

**с нажимной кнопкой; 16 мм<sup>2</sup>;** с тестовым портом; боковая и центральная маркировка; для DIN-рейки 35 x 15 и 35 x 7,5; Push-in CAGE CLAMP®; 16,00 mm<sup>2</sup>; серые

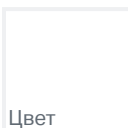


Цвет

Клеммы для монтажа на рейку TOPJOB® S № позиции 2210-1301

### 3-проводные проходные клеммы

**с нажимной кнопкой; 10 мм<sup>2</sup>;** с тестовым портом; боковая и центральная маркировка; для DIN-рейки 35 x 15 и 35 x 7,5; Push-in CAGE CLAMP®; 10,00 mm<sup>2</sup>; серые



Цвет

Клеммы для монтажа на рейку TOPJOB® S № позиции 2204-1307

### 3-проводные клеммы с заземлением

**с нажимной кнопкой; 4 мм<sup>2</sup>;** с тестовым портом; боковая и центральная маркировка; для DIN-рейки 35 x 15 и 35 x 7,5; Push-in CAGE CLAMP®; 4,00 mm<sup>2</sup>; зеленые-желто



Клеммы для монтажа на рейку TOPJOB® S № позиции 2216-1207

#### **2-проводные клеммы с заземлением**

**с нажимной кнопкой; 16 мм<sup>2</sup>**; с тестовым портом; боковая и центральная маркировка; для DIN-рейки 35 x 15 и 35 x 7,5; Push-in CAGE CLAMP®; 16,00 мм<sup>2</sup>; зеленые-желто



Клеммы для монтажа на рейку TOPJOB® S № позиции 2200-1401

#### **4-проводные проходные клеммы**

**с нажимной кнопкой; 1 мм<sup>2</sup>**; с тестовым портом; боковая и центральная маркировка; для DIN-рейки 35 x 15 и 35 x 7,5; Push-in CAGE CLAMP®; 1,00 мм<sup>2</sup>; серые



Клеммы для монтажа на рейку TOPJOB® S № позиции 2002-2607

#### **Двухуровневые клеммы**

**4-проводные клеммы с заземлением; тот же профиль, что и у двухуровневых клемм с размыкателем;** 2,5 мм<sup>2</sup>; PE; внутреннее объединение; без нанесения маркировки; для DIN-рейки 35 x 15 и 35 x 7,5; Push-in CAGE CLAMP®; 2,50 мм<sup>2</sup>; зеленые-желто



Клеммы для монтажа на рейку TOPJOB® S № позиции 2004-1405

#### **4-проводные проходные клеммы**

**4 мм<sup>2</sup>; подходят для исполнений Ex e II;** боковая и центральная маркировка; для DIN-рейки 35 x 15 и 35 x 7,5; Push-in CAGE CLAMP®; 4,00 мм<sup>2</sup>; черные



Клеммы для монтажа на рейку TOPJOB® S № позиции 2000-1405

#### **4-проводные проходные клеммы**

**1 мм<sup>2</sup>; подходят для исполнений Ex e II;** боковая и центральная маркировка; для DIN-рейки 35 x 15 и 35 x 7,5; Push-in CAGE CLAMP®; 1,00 мм<sup>2</sup>; черные



Клеммы для монтажа на рейку TOPJOB® S № позиции 2201-1207

#### **2-проводные клеммы с заземлением**

**с нажимной кнопкой; 1,5;** с тестовым портом; боковая и центральная маркировка; для DIN-рейки 35 x 15 и 35 x 7,5; Push-in CAGE CLAMP®; 1,50 мм<sup>2</sup>; зеленые-желто



Клеммы для монтажа на рейку TOPJOB® S № позиции 2006-1202

#### **2-проводные проходные клеммы**

**3; подходят для исполнений Ex e II;** боковая и центральная маркировка; для DIN-рейки 35 x 15 и 35 x 7,5; Push-in CAGE CLAMP®; 6,00 мм<sup>2</sup>; оранжевые



Клеммы для монтажа на рейку TOPJOB® S № позиции 2004-1203

**2-проводные проходные клеммы**

**4 mm<sup>2</sup>; подходят для исполнений Ex e II;** боковая и центральная маркировка; для DIN-рейки 35 x 15 и 35 x 7,5; Push-in CAGE CLAMP®; 4,00 mm<sup>2</sup>; красные



Клеммы для монтажа на рейку TOPJOB® S № позиции 2004-1403

**4-проводные проходные клеммы**

**4 mm<sup>2</sup>; подходят для исполнений Ex e II;** боковая и центральная маркировка; для DIN-рейки 35 x 15 и 35 x 7,5; Push-in CAGE CLAMP®; 4,00 mm<sup>2</sup>; красные



Клеммы для монтажа на рейку TOPJOB® S № позиции 2002-1306

**3-проводные проходные клеммы**

**2,5 mm<sup>2</sup>; подходят для исполнений Ex e II;** боковая и центральная маркировка; для DIN-рейки 35 x 15 и 35 x 7,5; Push-in CAGE CLAMP®; 2,50 mm<sup>2</sup>; желтые



Клеммы для монтажа на рейку TOPJOB® S № позиции 2000-1402

**4-проводные проходные клеммы**


**1 mm<sup>2</sup>; подходят для исполнений Ex e II;** боковая и центральная маркировка; для DIN-рейки 35 x 15 и 35 x 7,5; Push-in CAGE CLAMP®; 1,00 mm<sup>2</sup>; оранжевые



Клеммы для монтажа на рейку TOPJOB® S № позиции 2102-5204

**2-проводные проходные клеммы**

Ц



Цвет

Клеммы для монтажа на рейку TOPJOB® S № позиции 2116-5301

### 3-проводные проходные клеммы

**с рычагом и нажимной кнопкой; 16 мм<sup>2</sup>**; с тестовым портом; боковая и центральная маркировка; для DIN-рейки 35 x 15 и 35 x 7,5; Push-in CAGE CLAMP®; 16,00 мм<sup>2</sup>; серые



Цвет

Клеммы для монтажа на рейку TOPJOB® S № позиции 2006-8601

### 2-проводные проходные клеммы

**3; с возможностью тестирования**; тот же профиль, что и у 2-проводной клеммы с размыкателем; боковая и центральная маркировка; для DIN-рейки 35 x 15 и 35 x 7,5; Push-in CAGE CLAMP®; 6,00 мм<sup>2</sup>; серые



Цвет

Клеммы для монтажа на рейку TOPJOB® S № позиции 2116-1201

### 2-проводные проходные клеммы


**с рычагом и Push-in CAGE CLAMP®; 16 мм<sup>2</sup>**; с тестовым портом; боковая и центральная маркировка; для DIN-рейки 35 x 15 и 35 x 7,5; Push-in CAGE CLAMP®; 16,00 мм<sup>2</sup>; серые



Клеммы для монтажа на рейку TOPJOB® S № позиции 2000-2238

### Двухуровневые клеммы

**4-проводные проходные клеммы; L;** с нанесением маркировки; внутреннее объединение; ввод проводника с фиолетовой маркировкой; для DIN-рейки 35 x 15 и 35 x 7,5; Push-in CAGE CLAMP®; 1,00 мм<sup>2</sup>; серые




Цвет

Клеммы для монтажа на рейку TOPJOB® S № позиции 2004-1202

### 2-проводные проходные клеммы

**4 мм<sup>2</sup>; подходят для исполнений Ex e II**; боковая и центральная маркировка; для DIN-рейки 35 x 15 и 35 x 7,5; Push-in CAGE CLAMP®; 4,00 мм<sup>2</sup>; оранжевые



Цвет

Клеммы для монтажа на рейку TOPJOB® S № позиции 2116-1207

### 2-проводные клеммы с заземлением

**с рычагом и Push-in CAGE CLAMP®; 16 мм<sup>2</sup>**; с тестовым портом; боковая и центральная маркировка; для DIN-рейки 35 x 15 и 35 x 7,5; Push-in CAGE CLAMP®; 16,00 мм<sup>2</sup>; зеленые-желто



Цвет

Клеммы для монтажа на рейку TOPJOB® S № позиции 2002-2402

### 4-проводниковые двухуровневые клеммы

**Проходные / проходные клеммы; N/L**; без нанесения маркировки; Отверстие для ввода пров., ниж. уров.; для DIN-рейки 35 x 15 и 35 x 7,5; 2,5 мм<sup>2</sup>; Push-in CAGE CLAMP®; 2,50 мм<sup>2</sup>; серые



Клеммы для монтажа на рейку TOPJOB® S № позиции 2002-2232

### Двухуровневые клеммы


**Проходные / проходные клеммы; N/L;** с нанесением маркировки; подходят для исполнений Ex e II; Отверстие для ввода пров., ниж. уров.; для DIN-рейки 35 x 15 и 35 x 7,5; 2,5 мм<sup>2</sup>; Push-in CAGE CLAMP®; 2,50 мм<sup>2</sup>; серые



Клеммы для монтажа на рейку TOPJOB® S № позиции 2001-1203

### 2-проводные проходные клеммы

**1,5; подходят для исполнений Ex e II;** боковая и центральная маркировка; для DIN-рейки 35 x 15 и 35 x 7,5; Push-in CAGE CLAMP®; 1,50 мм<sup>2</sup>; красные



Клеммы для монтажа на рейку TOPJOB® S № позиции 2004-1205

### 2-проводные проходные клеммы

**4 мм<sup>2</sup>; подходят для исполнений Ex e II;** боковая и центральная маркировка; для DIN-рейки 35 x 15 и 35 x 7,5; Push-in CAGE CLAMP®; 4,00 мм<sup>2</sup>; черные



Клеммы для монтажа на рейку TOPJOB® S № позиции 2202-1405

### 4-проводные проходные клеммы

**с нажимной кнопкой; 2,5 мм<sup>2</sup>;** с тестовым портом; подходят для исполнений Ex e II; боковая и центральная маркировка; для DIN-рейки 35 x 15 и 35 x 7,5; Push-in CAGE CLAMP®; 2,50 мм<sup>2</sup>; черные



Клеммы для монтажа на рейку TOPJOB® S № позиции 2000-1202

### 2-проводные проходные клеммы

**1 мм<sup>2</sup>; подходят для исполнений Ex e II;** боковая и центральная маркировка; для DIN-рейки 35 x 15 и 35 x 7,5; Push-in CAGE CLAMP®; 1,00 мм<sup>2</sup>; оранжевые



Клеммы для монтажа на рейку TOPJOB® S № позиции 2106-5301

### 3-проводные проходные клеммы

**с рычагом и нажимной кнопкой; 3;** с тестовым портом; боковая и центральная маркировка; для DIN-рейки 35 x 15 и 35 x 7,5; Push-in CAGE CLAMP®; 6,00 мм<sup>2</sup>; серые



Клеммы для монтажа на рейку TOPJOB® S № позиции 2000-1302

### 3-проводные проходные клеммы


**1 мм<sup>2</sup>; подходят для исполнений Ex e II;** боковая и центральная маркировка; для DIN-рейки 35 x 15 и 35 x 7,5; Push-in CAGE CLAMP®; 1,00 мм<sup>2</sup>; оранжевые



Клеммы для монтажа на рейку TOPJOB® S № позиции 2000-1304

### 3-проводные проходные клеммы

**1 мм<sup>2</sup>; Для исполнений Ex e II и Ex i;** боковая и центральная маркировка; для DIN-рейки 35 x 15 и 35 x 7,5; Push-in CAGE CLAMP®; 1,00 мм<sup>2</sup>; синие



Клеммы для монтажа на рейку TOPJOB® S № позиции 2210-1204

### 2-проводные проходные клеммы

**с нажимной кнопкой; 10 мм<sup>2</sup>;** с тестовым портом; подходят для исполнений Ex i; боковая и центральная маркировка; для DIN-рейки 35 x 15 и 35 x 7,5; Push-in CAGE CLAMP®; 10,00 мм<sup>2</sup>; синие



Клеммы для монтажа на рейку TOPJOB® S № позиции 2000-2231/099-000

### Двухуровневые клеммы

**Проходные / проходные клеммы; с торцевой пластиной; L/L;** с нанесением маркировки; для DIN-рейки 35 x 15 и 35 x 7,5; Push-in CAGE CLAMP®; 1,00 мм<sup>2</sup>; серые



Клеммы для монтажа на рейку TOPJOB® S № позиции 2000-1205


### 2-проводные проходные клеммы

**1 мм<sup>2</sup>;** подходят для исполнений Ex e II; боковая и центральная маркировка; для DIN-рейки 35 x 15 и 35 x 7,5; Push-in CAGE CLAMP®; 1,00 мм<sup>2</sup>; черные



Клеммы для монтажа на рейку TOPJOB® S № позиции 2206-1304

### 3-проводные проходные клеммы



Цвет

Клеммы для монтажа на рейку TOPJOB® S № позиции 2116-5307

### **3-проводные клеммы с заземлением**

**с рычагом и нажимной кнопкой; 16 мм<sup>2</sup>**; с тестовым портом; боковая и центральная маркировка; для DIN-рейки 35 x 15 и 35 x 7,5; Push-in CAGE CLAMP®; 16,00 мм<sup>2</sup>; зеленые-желто



Клеммы для монтажа на рейку TOPJOB® S № позиции 2000-2239

### **Двухуровневые клеммы**

**4-проводные проходные клеммы; N<sup>1</sup>**; с нанесением маркировки; подходят для исполнений Ex i; внутреннее объединение; ввод проводника с фиолетовой маркировкой; для DIN-рейки 35 x 15 и 35 x 7,5; Push-in CAGE CLAMP®; 1,00 мм<sup>2</sup>; синие



Цвет

Клеммы для монтажа на рейку TOPJOB® S № позиции 2002-6302

### **3-проводные проходные клеммы**

**2,5 мм<sup>2</sup>; подходят для исполнений Ex e II**; боковая и центральная маркировка; для DIN-рейки 35 x 15 и 35 x 7,5; Push-in CAGE CLAMP®; 2,50 мм<sup>2</sup>; оранжевые



Цвет

Клеммы для монтажа на рейку TOPJOB® S № позиции 2202-1205

### **2-проводные проходные клеммы**

**с нажимной кнопкой; 2,5 мм<sup>2</sup>**; с тестовым портом; боковая и центральная маркировка; для DIN-рейки 35 x 15 и 35 x 7,5; Push-in CAGE CLAMP®; 2,50 мм<sup>2</sup>; черные




Цвет

Клеммы для монтажа на рейку TOPJOB® S № позиции 2116-5204

### **2-проводные проходные клеммы**

**с рычагом и нажимной кнопкой; 16 мм<sup>2</sup>**; с тестовым портом; подходят для исполнений Ex i; боковая и центральная маркировка; для DIN-рейки 35 x 15 и 35 x 7,5; Push-in CAGE CLAMP®; 16,00 мм<sup>2</sup>; синие

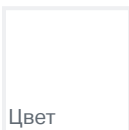


Цвет

Клеммы для монтажа на рейку TOPJOB® S № позиции 2201-1204

### **2-проводные проходные клеммы**

**с нажимной кнопкой; 1,5**; с тестовым портом; подходят для исполнений Ex i; боковая и центральная маркировка; для DIN-рейки 35 x 15 и 35 x 7,5; Push-in CAGE CLAMP®; 1,00 мм<sup>2</sup>; синие



Цвет

Клеммы для монтажа на рейку TOPJOB® S № позиции 2002-2427

### **4-проводниковые двухуровневые клеммы**

**Клеммы с заземлением проводника / проходные клеммы; 2,5 мм<sup>2</sup>; PE/L**; без нанесения маркировки; для DIN-рейки 35 x 15 и 35 x 7,5; Push-in CAGE CLAMP®; 2,50 мм<sup>2</sup>; серые





Клеммы для монтажа на рейку TOPJOB® S № позиции 2002-2201/099-000

### Двухуровневые клеммы


**Проходные / проходные клеммы; с торцевой пластиной; L/L;** без нанесения маркировки; для DIN-рейки 35 x 15 и 35 x 7,5; 2,5 мм<sup>2</sup>; Push-in CAGE CLAMP®; 2,50 мм<sup>2</sup>; серые



Клеммы для монтажа на рейку TOPJOB® S № позиции 2002-2434

### 4-проводниковые двухуровневые клеммы

**Проходные / проходные клеммы; N/N;** с нанесением маркировки; подходят для исполнений Ex i; для DIN-рейки 35 x 15 и 35 x 7,5; 2,5 мм<sup>2</sup>; Push-in CAGE CLAMP®; 2,50 мм<sup>2</sup>; синие



Клеммы для монтажа на рейку TOPJOB® S № позиции 2001-1305

### 3-проводные проходные клеммы

**1,5; подходят для исполнений Ex e II;** боковая и центральная маркировка; для DIN-рейки 35 x 15 и 35 x 7,5; Push-in CAGE CLAMP®; 1,50 мм<sup>2</sup>; черные



Клеммы для монтажа на рейку TOPJOB® S № позиции 2204-1204

### 2-проводные проходные клеммы

**с нажимной кнопкой; 4 мм<sup>2</sup>;** с тестовым портом; подходят для исполнений Ex i; боковая и центральная маркировка; для DIN-рейки 35 x 15 и 35 x 7,5; Push-in CAGE CLAMP®; 4,00 мм<sup>2</sup>; синие



Клеммы для монтажа на рейку TOPJOB® S № позиции 2201-1304

### 3-проводные проходные клеммы

**с нажимной кнопкой; 1,5;** с тестовым портом; подходят для исполнений Ex i; боковая и центральная маркировка; для DIN-рейки 35 x 15 и 35 x 7,5; Push-in CAGE CLAMP®; 1,00 мм<sup>2</sup>; синие



Клеммы для монтажа на рейку TOPJOB® S № позиции 2000-1206

### 2-проводные проходные клеммы

**1 мм<sup>2</sup>;** подходят для исполнений Ex e II; боковая и центральная маркировка; для DIN-рейки 35 x 15 и 35 x 7,5; Push-in CAGE CLAMP®; 1,00 мм<sup>2</sup>; желтые



Клеммы для монтажа на рейку TOPJOB® S № позиции 2002-2604

### Двухуровневые клеммы

**Проходные / проходные клеммы; тот же профиль, что и у двухуровневых клемм с размыкателем; N/N;** без нанесения маркировки; подходят для исполнений Ex i; для DIN-рейки 35 x 15 и 35 x 7,5; 2,5 мм<sup>2</sup>; Push-in CAGE CLAMP®; 2,50 мм<sup>2</sup>; синие



Клеммы для монтажа на рейку TOPJOB® S № позиции 2001-1205

### 2-проводные проходные клеммы

**1,5; подходят для исполнений Ex e II;** боковая и центральная маркировка; для DIN-рейки 35 x 15 и 35 x 7,5; Push-in CAGE CLAMP®; 1,50 mm<sup>2</sup>; черные



Клеммы для монтажа на рейку TOPJOB® S № позиции 2000-2237

### Двухуровневые клеммы


**4-проводные клеммы с заземлением; 1 мм<sup>2</sup>; PE;** внутреннее объединение; с нанесением маркировки; для DIN-рейки 35 x 15 и 35 x 7,5; Push-in CAGE CLAMP®; 1,00 mm<sup>2</sup>; зеленые-желто



Клеммы для монтажа на рейку TOPJOB® S № позиции 2000-1406

### 4-проводные проходные клеммы

**1 мм<sup>2</sup>; подходят для исполнений Ex e II;** боковая и центральная маркировка; для DIN-рейки 35 x 15 и 35 x 7,5; Push-in CAGE CLAMP®; 1,00 mm<sup>2</sup>; желтые



Клеммы для монтажа на рейку TOPJOB® S № позиции 2116-1301

### 3-проводные проходные клеммы

**с рычагом и Push-in CAGE CLAMP®; 16 мм<sup>2</sup>;** с тестовым портом; боковая и центральная маркировка; для DIN-рейки 35 x 15 и 35 x 7,5; Push-in CAGE CLAMP®; 16,00 mm<sup>2</sup>; серые



Клеммы для монтажа на рейку TOPJOB® S № позиции 2000-2209

### Двухуровневые клеммы



Цвет

Клеммы для монтажа на рейку TOPJOB® S № позиции 2002-2439

#### 4-проводниковые двухуровневые клеммы

**8-проводные проходные клеммы; N'**; с нанесением маркировки; подходят для исполнений Ex i; внутреннее объединение; ввод проводника с фиолетовой маркировкой; для DIN-рейки 35 x 15 и 35 x 7,5; 2,5 мм<sup>2</sup>; Push-in CAGE CLAMP®; 2,50 мм<sup>2</sup>; синие




Цвет

Клеммы для монтажа на рейку TOPJOB® S № позиции 2202-1403

#### 4-проводные проходные клеммы

**с нажимной кнопкой; 2,5 мм<sup>2</sup>**; с тестовым портом; подходят для исполнений Ex e II; боковая и центральная маркировка; для DIN-рейки 35 x 15 и 35 x 7,5; Push-in CAGE CLAMP®; 2,50 мм<sup>2</sup>; красные



Цвет

Клеммы для монтажа на рейку TOPJOB® S № позиции 2004-1305

#### 3-проводные проходные клеммы

**4 мм<sup>2</sup>**; подходят для исполнений Ex e II; боковая и центральная маркировка; для DIN-рейки 35 x 15 и 35 x 7,5; Push-in CAGE CLAMP®; 4,00 мм<sup>2</sup>; черные



Цвет

Клеммы для монтажа на рейку TOPJOB® S № позиции 2102-1304

#### 3-проводные проходные клеммы

**с рычагом и Push-in CAGE CLAMP®; 2,5 мм<sup>2</sup>**; с тестовым портом; подходят для исполнений Ex i; боковая и центральная маркировка; для DIN-рейки 35 x 15 и 35 x 7,5; Push-in CAGE CLAMP®; 2,50 мм<sup>2</sup>; синие



Цвет

Клеммы для монтажа на рейку TOPJOB® S № позиции 2204-1404

#### 4-проводные проходные клеммы

**с нажимной кнопкой; 4 мм<sup>2</sup>**; с тестовым портом; подходят для исполнений Ex i; боковая и центральная маркировка; для DIN-рейки 35 x 15 и 35 x 7,5; Push-in CAGE CLAMP®; 4,00 мм<sup>2</sup>; синие




Цвет

Клеммы для монтажа на рейку TOPJOB® S № позиции 2001-1406

#### 4-проводные проходные клеммы

**1,5; подходят для исполнений Ex e II**; боковая и центральная маркировка; для DIN-рейки 35 x 15 и 35 x 7,5; Push-in CAGE CLAMP®; 1,50 мм<sup>2</sup>; желтые



Цвет

Клеммы для монтажа на рейку TOPJOB® S № позиции 2106-5307

#### 3-проводные клеммы с заземлением



Клеммы для монтажа на рейку TOPJOB® S № позиции 2200-1207

### 2-проводные клеммы с заземлением


**с нажимной кнопкой; 1 мм<sup>2</sup>**; с тестовым портом; боковая и центральная маркировка; для DIN-рейки 35 x 15 и 35 x 7,5; Push-in CAGE CLAMP®; 1,00 мм<sup>2</sup>; зеленые-желто



Клеммы для монтажа на рейку TOPJOB® S № позиции 2106-5204

### 2-проводные проходные клеммы

**с рычагом и нажимной кнопкой; 3;** с тестовым портом; подходят для исполнений Ex i; боковая и центральная маркировка; для DIN-рейки 35 x 15 и 35 x 7,5; Push-in CAGE CLAMP®; 6,00 мм<sup>2</sup>; синие



Клеммы для монтажа на рейку TOPJOB® S № позиции 2001-1441

### Двухпотенциальные клеммы

**1,5; с двойным центральным маркировочным разъемом;** для DIN-рейки 35 x 15 и 35 x 7,5; Push-in CAGE CLAMP®; 1,50 мм<sup>2</sup>; серые



Клеммы для монтажа на рейку TOPJOB® S № позиции 2002-2239

### Двухуровневые клеммы

**4-проводные проходные клеммы; N<sup>1</sup>**; с нанесением маркировки; Для исполнений Ex e II и Ex i; внутреннее объединение; ввод проводника с фиолетовой маркировкой; для DIN-рейки 35 x 15 и 35 x 7,5; 2,5 мм<sup>2</sup>; Push-in CAGE CLAMP®; 2,50 мм<sup>2</sup>; синие



Клеммы для монтажа на рейку TOPJOB® S № позиции 2006-1601

### 2-проводные проходные клеммы

**3; с возможностью тестирования;** тот же профиль, что и у 2-проводной клеммы с размыкателем; боковая и центральная маркировка; для DIN-рейки 35 x 15 и 35 x 7,5; Push-in CAGE CLAMP®; 6,00 мм<sup>2</sup>; серые



Клеммы для монтажа на рейку TOPJOB® S № позиции 2010-1202

### 2-проводные проходные клеммы

**10 мм<sup>2</sup>**; **подходят для исполнений Ex e II**; боковая и центральная маркировка; для DIN-рейки 35 x 15 и 35 x 7,5; Push-in CAGE CLAMP®; 10,00 мм<sup>2</sup>; оранжевые



Клеммы для монтажа на рейку TOPJOB® S № позиции 2000-1203

### 2-проводные проходные клеммы

**1 мм<sup>2</sup>**; **подходят для исполнений Ex e II**; боковая и центральная маркировка; для DIN-рейки 35 x 15 и 35 x 7,5; Push-in CAGE CLAMP®; 1,00 мм<sup>2</sup>; красные



Клеммы для монтажа на рейку TOPJOB® S № позиции 2002-6402

**4-проводные проходные клеммы**

**2,5 мм<sup>2</sup>; подходят для исполнений Ex e II;** боковая и центральная маркировка; для DIN-рейки 35 x 15 и 35 x 7,5; Push-in CAGE CLAMP®; 2,50 mm<sup>2</sup>; оранжевые



Клеммы для монтажа на рейку TOPJOB® S № позиции 2210-1307

**3-проводные клеммы с заземлением**

**с нажимной кнопкой; 10 мм<sup>2</sup>;** с тестовым портом; боковая и центральная маркировка; для DIN-рейки 35 x 15 и 35 x 7,5; Push-in CAGE CLAMP®; 10,00 mm<sup>2</sup>; зеленые-желто



Клеммы для монтажа на рейку TOPJOB® S № позиции 2206-1204

**2-проводные проходные клеммы**

**с нажимной кнопкой; 3;** с тестовым портом; подходят для исполнений Ex i; боковая и центральная маркировка; для DIN-рейки 35 x 15 и 35 x 7,5; Push-in CAGE CLAMP®; 6,00 mm<sup>2</sup>; синие



Клеммы для монтажа на рейку TOPJOB® S № позиции 2106-1307


**3-проводные клеммы с заземлением**

**с рычагом и Push-in CAGE CLAMP®; 3;** с тестовым портом; боковая и центральная маркировка; для DIN-рейки 35 x 15 и 35 x 7,5; Push-in CAGE CLAMP®; 6,00 mm<sup>2</sup>; зеленые-желто



Клеммы для монтажа на рейку TOPJOB® S № позиции 2001-1206

**2-проводные проходные клеммы**



Цвет

Клеммы для монтажа на рейку TOPJOB® S № позиции 2116-5207

### 2-проводные клеммы с заземлением

**с рычагом и нажимной кнопкой; 16 мм<sup>2</sup>**; с тестовым портом; боковая и центральная маркировка; для DIN-рейки 35 x 15 и 35 x 7,5; Push-in CAGE CLAMP®; 16,00 мм<sup>2</sup>; зеленые-желто



Цвет

Клеммы для монтажа на рейку TOPJOB® S № позиции 2002-1707

### 3-проводные клеммы с заземлением

**2,5 мм<sup>2</sup>**; боковая и центральная маркировка; для DIN-рейки 35 x 15 и 35 x 7,5; Push-in CAGE CLAMP®; 2,50 мм<sup>2</sup>; зеленые-желто



Цвет

Клеммы для монтажа на рейку TOPJOB® S № позиции 2001-1306

### 3-проводные проходные клеммы

**1,5**; подходят для исполнений Ex e II; боковая и центральная маркировка; для DIN-рейки 35 x 15 и 35 x 7,5; Push-in CAGE CLAMP®; 1,50 мм<sup>2</sup>; желтые



Цвет

Клеммы для монтажа на рейку TOPJOB® S № позиции 2200-1307

### 3-проводные клеммы с заземлением

**с нажимной кнопкой; 1 мм<sup>2</sup>**; с тестовым портом; боковая и центральная маркировка; для DIN-рейки 35 x 15 и 35 x 7,5; Push-in CAGE CLAMP®; 1,00 мм<sup>2</sup>; зеленые-желто



Цвет

Клеммы для монтажа на рейку TOPJOB® S № позиции 2200-1407

### 4-проводные клеммы с заземлением

**с нажимной кнопкой; 1 мм<sup>2</sup>**; с тестовым портом; боковая и центральная маркировка; для DIN-рейки 35 x 15 и 35 x 7,5; Push-in CAGE CLAMP®; 1,00 мм<sup>2</sup>; зеленые-желто




Цвет

Клеммы для монтажа на рейку TOPJOB® S № позиции 2002-1704

### 3-проводные проходные клеммы

**2,5 мм<sup>2</sup>**; с возможностью тестирования; тот же профиль, что и у 3-проводной клеммы с размыкателем; боковая и центральная маркировка; для DIN-рейки 35 x 15 и 35 x 7,5; Push-in CAGE CLAMP®; 2,50 мм<sup>2</sup>; синие




Цвет

Клеммы для монтажа на рейку TOPJOB® S № позиции 2102-1204

### 2-проводные проходные клеммы

**с рычагом и Push-in CAGE CLAMP®; 2,5 мм<sup>2</sup>**; с тестовым портом; подходят для исполнений Ex i; боковая и центральная маркировка; для DIN-рейки 35 x 15 и 35 x 7,5; Push-in CAGE CLAMP®; 2,50 мм<sup>2</sup>; синие



### Трехуровневые клеммы

**6-проводные проходные клеммы; N<sup>o</sup>**; с нанесением маркировки; Для исполнений Ex e II и Ex i; внутреннее объединение; ввод проводника с фиолетовой маркировкой; для DIN-рейки 35 x 15 и 35 x 7,5; 2,5 мм<sup>2</sup>; Push-in CAGE CLAMP<sup>®</sup>; 2,50 мм<sup>2</sup>; синие



Клеммы для монтажа на рейку TOPJOB<sup>®</sup> S N<sup>o</sup> позиции 2001-1303

### 3-проводные проходные клеммы

**1,5; подходят для исполнений Ex e II**; боковая и центральная маркировка; для DIN-рейки 35 x 15 и 35 x 7,5; Push-in CAGE CLAMP<sup>®</sup>; 1,50 мм<sup>2</sup>; красные



Клеммы для монтажа на рейку TOPJOB<sup>®</sup> S N<sup>o</sup> позиции 2002-2707

### Двухуровневые клеммы

**4-проводные клеммы с заземлением; 2,5 мм<sup>2</sup>**; PE; подходят для исполнений Ex e II; без нанесения маркировки; внутреннее объединение; для DIN-рейки 35 x 15 и 35 x 7,5; Push-in CAGE CLAMP<sup>®</sup>; 2,50 мм<sup>2</sup>; зеленые-желто



Клеммы для монтажа на рейку TOPJOB<sup>®</sup> S N<sup>o</sup> позиции 2106-1304

### 3-проводные проходные клеммы


**с рычагом и Push-in CAGE CLAMP<sup>®</sup>; 3**; с тестовым портом; подходят для исполнений Ex i; боковая и центральная маркировка; для DIN-рейки 35 x 15 и 35 x 7,5; Push-in CAGE CLAMP<sup>®</sup>; 6,00 мм<sup>2</sup>; синие



Клеммы для монтажа на рейку TOPJOB<sup>®</sup> S N<sup>o</sup> позиции 2002-4101

### Четырехуровневые монтируемые на рейку клеммы


**Монтируемые на рейку клеммы для подключения электродвигателей; L1 - L2 - L3**; без нанесения маркировки; подходят для исполнений Ex e II; для DIN-рейки 35 x 15 и 35 x 7,5; 2,5 мм<sup>2</sup>; Push-in CAGE CLAMP<sup>®</sup>; 2,50 мм<sup>2</sup>; серые



Клеммы для монтажа на рейку TOPJOB<sup>®</sup> S N<sup>o</sup> позиции 2016-1202

### 2-проводные проходные клеммы

**16 мм<sup>2</sup>**; **подходят для исполнений Ex e II**; боковая и центральная маркировка; для DIN-рейки 35 x 15 и 35 x 7,5; Push-in CAGE CLAMP<sup>®</sup>; 16,00 мм<sup>2</sup>; оранжевые



Клеммы для монтажа на рейку TOPJOB<sup>®</sup> S N<sup>o</sup> позиции 2216-1307

### 3-проводные клеммы с заземлением

**с нажимной кнопкой; 16 мм<sup>2</sup>**; с тестовым портом; боковая и центральная маркировка; для DIN-рейки 35 x 15 и 35 x 7,5; Push-in CAGE CLAMP<sup>®</sup>; 16,00 мм<sup>2</sup>; зеленые-желто




Цвет

Клеммы для монтажа на рейку TOPJOB® S № позиции 2004-1206

### 2-проводные проходные клеммы

**4 мм<sup>2</sup>; подходят для исполнений Ex e II;** боковая и центральная маркировка; для DIN-рейки 35 x 15 и 35 x 7,5; Push-in CAGE CLAMP®; 4,00 мм<sup>2</sup>; желтые



Цвет

Клеммы для монтажа на рейку TOPJOB® S № позиции 2116-1204

### 2-проводные проходные клеммы

**с рычагом и Push-in CAGE CLAMP®; 16 мм<sup>2</sup>;** с тестовым портом; подходят для исполнений Ex i; боковая и центральная маркировка; для DIN-рейки 35 x 15 и 35 x 7,5; Push-in CAGE CLAMP®; 16,00 мм<sup>2</sup>; синие




Цвет

Клеммы для монтажа на рейку TOPJOB® S № позиции 2202-2703

### Двухуровневые клеммы

**с нажимной кнопкой; Проходные / проходные клеммы; L/N;** без нанесения маркировки; подходят для исполнений Ex e II; Синее отв. для ввода пров., верх. уров.; для DIN-рейки 35 x 15 и 35 x 7,5; 2,5 мм<sup>2</sup>; Push-in CAGE CLAMP®; 2,50 мм<sup>2</sup>; серые



Цвет

Клеммы для монтажа на рейку TOPJOB® S № позиции 2216-1204

### 2-проводные проходные клеммы

**с нажимной кнопкой; 16 мм<sup>2</sup>;** с тестовым портом; подходят для исполнений Ex i; боковая и центральная маркировка; для DIN-рейки 35 x 15 и 35 x 7,5; Push-in CAGE CLAMP®; 16,00 мм<sup>2</sup>; синие



Клеммы для монтажа на рейку TOPJOB® S № позиции 2210-1304

### 3-проводные проходные клеммы





Цвет

Клеммы для монтажа на рейку TOPJOB® S № позиции 2004-1406

#### 4-проводные проходные клеммы

**4 мм<sup>2</sup>; подходят для исполнений Ex e II;** боковая и центральная маркировка; для DIN-рейки 35 x 15 и 35 x 7,5; Push-in CAGE CLAMP®; 4,00 мм<sup>2</sup>; желтые



Цвет

Клеммы для монтажа на рейку TOPJOB® S № позиции 2106-1204

#### 2-проводные проходные клеммы

**с рычагом и Push-in CAGE CLAMP®; 3;** с тестовым портом; подходят для исполнений Ex i; боковая и центральная маркировка; для DIN-рейки 35 x 15 и 35 x 7,5; Push-in CAGE CLAMP®; 6,00 мм<sup>2</sup>; синие



Цвет

Клеммы для монтажа на рейку TOPJOB® S № позиции 2002-1901

#### 2-проводные проходные клеммы

**2,5 мм<sup>2</sup>; с возможностью тестирования;** с дополнительной позицией для перемычки; тот же профиль, что и у 2-проводной клеммы с размыкателем; боковая и центральная маркировка; для DIN-рейки 35 x 15 и 35 x 7,5; Push-in CAGE CLAMP®; 2,50 мм<sup>2</sup>; серые



Цвет

Клеммы для монтажа на рейку TOPJOB® S № позиции 2002-2403

#### 4-проводниковые двухуровневые клеммы

**Проходные / проходные клеммы; L/N;** без нанесения маркировки; Синее отв. для ввода пров., верх. ур.; для DIN-рейки 35 x 15 и 35 x 7,5; 2,5 мм<sup>2</sup>; Push-in CAGE CLAMP®; 2,50 мм<sup>2</sup>; серые



Цвет

Клеммы для монтажа на рейку TOPJOB® S № позиции 2002-2708

#### Двухуровневые клеммы

**4-проводные проходные клеммы; L;** без нанесения маркировки; подходят для исполнений Ex e II; внутреннее объединение; ввод проводника с фиолетовой маркировкой; для DIN-рейки 35 x 15 и 35 x 7,5; 2,5 мм<sup>2</sup>; Push-in CAGE CLAMP®; 2,50 мм<sup>2</sup>; серые



Цвет

Клеммы для монтажа на рейку TOPJOB® S № позиции 2002-2247

#### Двухуровневые клеммы

**Клеммы с заземлением проводника / проходные клеммы; 2,5 мм<sup>2</sup>; PE/N;** подходят для исполнений Ex e II; с нанесением маркировки; для DIN-рейки 35 x 15 и 35 x 7,5; Push-in CAGE CLAMP®; 2,50 мм<sup>2</sup>; серые



Клеммы для монтажа на рейку TOPJOB® S № позиции 2002-2417

#### 4-проводниковые двухуровневые клеммы

**Клеммы с заземлением проводника / проходные клеммы; 2,5 мм<sup>2</sup>; PE/N;** без нанесения маркировки; для DIN-рейки 35 x 15 и 35 x 7,5; Push-in CAGE CLAMP®; 2,50 мм<sup>2</sup>; серые



Клеммы для монтажа на рейку TOPJOB® S № позиции 2002-6403

#### 4-проводные проходные клеммы

**2,5 мм<sup>2</sup>; подходят для исполнений Ex e II;** боковая и центральная маркировка; для DIN-рейки 35 x 15 и 35 x 7,5; Push-in CAGE CLAMP®; 2,50 мм<sup>2</sup>; красные



Клеммы для монтажа на рейку TOPJOB® S № позиции 2002-2432

#### 4-проводниковые двухуровневые клеммы

**Проходные / проходные клеммы; N/L;** с нанесением маркировки; Отверстие для ввода пров., ниж. уров.; для DIN-рейки 35 x 15 и 35 x 7,5; 2,5 мм<sup>2</sup>; Push-in CAGE CLAMP®; 2,50 мм<sup>2</sup>; серые



Клеммы для монтажа на рейку TOPJOB® S № позиции 2000-2232

#### Двухуровневые клеммы


**Проходные / проходные клеммы; N/L;** с нанесением маркировки; Отверстие для ввода пров., ниж. уров.; для DIN-рейки 35 x 15 и 35 x 7,5; Push-in CAGE CLAMP®; 1,00 мм<sup>2</sup>; серые



Клеммы для монтажа на рейку TOPJOB® S № позиции 2002-4131

#### Четырехуровневые монтируемые на рейку клеммы

**Монтируемые на рейку клеммы для подключения электродвигателей; L1 - L2 - L3;** с нанесением маркировки; подходят для исполнений Ex e II; для DIN-рейки 35 x 15 и 35 x 7,5; 2,5 мм<sup>2</sup>; Push-in CAGE CLAMP®; 2,50 мм<sup>2</sup>; серые



Клеммы для монтажа на рейку TOPJOB® S № позиции 2002-1907

#### 2-проводные клеммы с заземлением

**2,5 мм<sup>2</sup>; боковая и центральная маркировка;** для DIN-рейки 35 x 15 и 35 x 7,5; Push-in CAGE CLAMP®; 2,50 мм<sup>2</sup>; зеленые-желто



Клеммы для монтажа на рейку TOPJOB® S № позиции 2116-1307

#### 3-проводные клеммы с заземлением



Цвет

Клеммы для монтажа на рейку TOPJOB® S № позиции 2002-2608

### Двухуровневые клеммы

**4-проводные проходные клеммы; тот же профиль, что и у двухуровневых клемм с размыкателем; L;** без нанесения маркировки; внутреннее объединение; ввод проводника с фиолетовой маркировкой; для DIN-рейки 35 x 15 и 35 x 7,5; 2,5 мм<sup>2</sup>; Push-in CAGE CLAMP®; 2,50 мм<sup>2</sup>; серые



Цвет

Клеммы для монтажа на рейку TOPJOB® S № позиции 2106-5304

### 3-проводные проходные клеммы

**с рычагом и нажимной кнопкой; 3;** с тестовым портом; подходят для исполнений Ex i; боковая и центральная маркировка; для DIN-рейки 35 x 15 и 35 x 7,5; Push-in CAGE CLAMP®; 6,00 мм<sup>2</sup>; синие



Цвет

Клеммы для монтажа на рейку TOPJOB® S № позиции 2010-1205

### 2-проводные проходные клеммы

**10 мм<sup>2</sup>; подходят для исполнений Ex e II;** боковая и центральная маркировка; для DIN-рейки 35 x 15 и 35 x 7,5; Push-in CAGE CLAMP®; 10,00 мм<sup>2</sup>; черные



Цвет

Клеммы для монтажа на рейку TOPJOB® S № позиции 2202-2704


### Двухуровневые клеммы

**с нажимной кнопкой; Проходные / проходные клеммы; N/N;** без нанесения маркировки; Для исполнений Ex e II и Ex i; для DIN-рейки 35 x 15 и 35 x 7,5; 2,5 мм<sup>2</sup>; Push-in CAGE CLAMP®; 2,50 мм<sup>2</sup>; синие



Клеммы для монтажа на рейку TOPJOB® S № позиции 2002-1604

### 2-проводные проходные клеммы



Клеммы для монтажа на рейку TOPJOB® S № позиции 2010-1303

### 3-проводные проходные клеммы

**10 мм<sup>2</sup>; подходят для исполнений Ex e II;** боковая и центральная маркировка; для DIN-рейки 35 x 15 и 35 x 7,5; Push-in CAGE CLAMP®; 10,00 мм<sup>2</sup>; красные



Клеммы для монтажа на рейку TOPJOB® S № позиции 2201-1404

### 4-проводные проходные клеммы

**с нажимной кнопкой; 1,5;** с тестовым портом; подходят для исполнений Ex i; боковая и центральная маркировка; для DIN-рейки 35 x 15 и 35 x 7,5; Push-in CAGE CLAMP®; 1,00 мм<sup>2</sup>; синие



Клеммы для монтажа на рейку TOPJOB® S № позиции 2000-2203

### Двухуровневые клеммы

**Проходные / проходные клеммы; L/N;** без нанесения маркировки; Синие отв. для ввода пров., верх. уров.; для DIN-рейки 35 x 15 и 35 x 7,5; Push-in CAGE CLAMP®; 1,00 мм<sup>2</sup>; серые



Клеммы для монтажа на рейку TOPJOB® S № позиции 2004-1303

### 3-проводные проходные клеммы


**4 мм<sup>2</sup>; подходят для исполнений Ex e II;** боковая и центральная маркировка; для DIN-рейки 35 x 15 и 35 x 7,5; Push-in CAGE CLAMP®; 4,00 мм<sup>2</sup>; красные



Клеммы для монтажа на рейку TOPJOB® S № позиции 2000-1303

### 3-проводные проходные клеммы

**1 мм<sup>2</sup>; подходят для исполнений Ex e II;** боковая и центральная маркировка; для DIN-рейки 35 x 15 и 35 x 7,5; Push-in CAGE CLAMP®; 1,00 мм<sup>2</sup>; красные



Клеммы для монтажа на рейку TOPJOB® S № позиции 2110-1201

### 2-проводные проходные клеммы

**с рычагом и Push-in CAGE CLAMP®; 10 мм<sup>2</sup>;** с тестовым портом; боковая и центральная маркировка; для DIN-рейки 35 x 15 и 35 x 7,5; Push-in CAGE CLAMP®; 10,00 мм<sup>2</sup>; серые



Клеммы для монтажа на рейку TOPJOB® S № позиции 2002-2703

### Двухуровневые клеммы



Клеммы для монтажа на рейку TOPJOB® S № позиции 2016-1303

### 3-проводные проходные клеммы


**16 мм<sup>2</sup>; подходят для исполнений Ex e II;** боковая и центральная маркировка; для DIN-рейки 35 x 15 и 35 x 7,5; Push-in CAGE CLAMP®; 16,00 мм<sup>2</sup>; красные



Клеммы для монтажа на рейку TOPJOB® S № позиции 2002-2457

### 4-проводниковые двухуровневые клеммы

**Клеммы с заземлением проводника / проходные клеммы; 2,5 мм<sup>2</sup>; PE/L;** с нанесением маркировки; Синее отв. для ввода пров., верх. уров.; для DIN-рейки 35 x 15 и 35 x 7,5; Push-in CAGE CLAMP®; 2,50 мм<sup>2</sup>; серые



Клеммы для монтажа на рейку TOPJOB® S № позиции 2202-2727

### Двухуровневые клеммы

**с нажимной кнопкой; 2,5 мм<sup>2</sup>; PE/L;** подходят для исполнений Ex e II; без нанесения маркировки; для DIN-рейки 35 x 15 и 35 x 7,5; Push-in CAGE CLAMP®; 2,50 мм<sup>2</sup>; серые



Клеммы для монтажа на рейку TOPJOB® S № позиции 2116-5304

### 3-проводные проходные клеммы

**с рычагом и нажимной кнопкой; 16 мм<sup>2</sup>;** с тестовым портом; подходят для исполнений Ex i; боковая и центральная маркировка; для DIN-рейки 35 x 15 и 35 x 7,5; Push-in CAGE CLAMP®; 16,00 мм<sup>2</sup>; синие



Клеммы для монтажа на рейку TOPJOB® S № позиции 2002-1804

### 4-проводные проходные клеммы

**2,5 мм<sup>2</sup>; с возможностью тестирования;** тот же профиль, что и у 4-проводной клеммы с размыкателем; боковая и центральная маркировка; для DIN-рейки 35 x 15 и 35 x 7,5; Push-in CAGE CLAMP®; 2,50 мм<sup>2</sup>; синие



Клеммы для монтажа на рейку TOPJOB® S № позиции 2116-1304

### 3-проводные проходные клеммы

**с рычагом и Push-in CAGE CLAMP®; 16 мм<sup>2</sup>;** с тестовым портом; подходят для исполнений Ex i; боковая и центральная маркировка; для DIN-рейки 35 x 15 и 35 x 7,5; Push-in CAGE CLAMP®; 16,00 мм<sup>2</sup>; синие



Клеммы для монтажа на рейку TOPJOB® S № позиции 2000-2227

### Двухуровневые клеммы

**Экранированные / проходные клеммы; 1 мм<sup>2</sup>; PE/L;** без нанесения маркировки; для DIN-рейки 35 x 15 и 35 x 7,5; Push-in CAGE CLAMP®; 1,00 мм<sup>2</sup>; серые



Цвет

Клеммы для монтажа на рейку TOPJOB® S № позиции 2200-1304

**3-проводные проходные клеммы**

**с нажимной кнопкой; 1 мм<sup>2</sup>**; с тестовым портом; подходят для исполнений Ex i; боковая и центральная маркировка; для DIN-рейки 35 x 15 и 35 x 7,5; Push-in CAGE CLAMP®; 1,00 мм<sup>2</sup>; синие



Цвет

Клеммы для монтажа на рейку TOPJOB® S № позиции 2002-6303

**3-проводные проходные клеммы**

**2,5 мм<sup>2</sup>**; подходят для исполнений Ex e II; боковая и центральная маркировка; для DIN-рейки 35 x 15 и 35 x 7,5; Push-in CAGE CLAMP®; 2,50 мм<sup>2</sup>; красные



Цвет

Клеммы для монтажа на рейку TOPJOB® S № позиции 2216-1304

**3-проводные проходные клеммы**

**с нажимной кнопкой; 16 мм<sup>2</sup>**; с тестовым портом; подходят для исполнений Ex i; боковая и центральная маркировка; для DIN-рейки 35 x 15 и 35 x 7,5; Push-in CAGE CLAMP®; 16,00 мм<sup>2</sup>; синие



Цвет

Клеммы для монтажа на рейку TOPJOB® S № позиции 2016-1305

**3-проводные проходные клеммы**

**16 мм<sup>2</sup>**; подходят для исполнений Ex e II; боковая и центральная маркировка; для DIN-рейки 35 x 15 и 35 x 7,5; Push-in CAGE CLAMP®; 16,00 мм<sup>2</sup>; черные



Ц

Клеммы для монтажа на рейку TOPJOB® S № позиции 2202-2702


**Двухуровневые клеммы**



Клеммы для монтажа на рейку TOPJOB® S № позиции 2202-1203

### 2-проводные проходные клеммы

**с нажимной кнопкой; 2,5 мм<sup>2</sup>**; с тестовым портом; боковая и центральная маркировка; для DIN-рейки 35 x 15 и 35 x 7,5; Push-in CAGE CLAMP®; 2,50 мм<sup>2</sup>; красные



Клеммы для монтажа на рейку TOPJOB® S № позиции 2110-5301

### 3-проводные проходные клеммы

**с рычагом и нажимной кнопкой; 10 мм<sup>2</sup>**; с тестовым портом; боковая и центральная маркировка; для DIN-рейки 35 x 15 и 35 x 7,5; Push-in CAGE CLAMP®; 10,00 мм<sup>2</sup>; серые



Клеммы для монтажа на рейку TOPJOB® S № позиции 2002-2609

### Двухуровневые клеммы


**4-проводные проходные клеммы; тот же профиль, что и у двухуровневых клемм с размыкателем; N<sup>i</sup>**; без нанесения маркировки; подходят для исполнений Ex i; внутреннее объединение; ввод проводника с фиолетовой маркировкой; для DIN-рейки 35 x 15 и 35 x 7,5; 2,5 мм<sup>2</sup>; Push-in CAGE CLAMP®; 2,50 мм<sup>2</sup>; синие



Клеммы для монтажа на рейку TOPJOB® S № позиции 2000-2234

### Двухуровневые клеммы

**Проходные / проходные клеммы; N/N<sup>i</sup>**; с нанесением маркировки; подходят для исполнений Ex i; для DIN-рейки 35 x 15 и 35 x 7,5; Push-in CAGE CLAMP®; 1,00 мм<sup>2</sup>; синие



Клеммы для монтажа на рейку TOPJOB® S № позиции 2016-1306

### 3-проводные проходные клеммы

**16 мм<sup>2</sup>**; **подходят для исполнений Ex e II**; боковая и центральная маркировка; для DIN-рейки 35 x 15 и 35 x 7,5; Push-in CAGE CLAMP®; 16,00 мм<sup>2</sup>; желтые



Клеммы для монтажа на рейку TOPJOB® S № позиции 2110-5201

### 2-проводные проходные клеммы

**с рычагом и нажимной кнопкой; 10 мм<sup>2</sup>**; с тестовым портом; боковая и центральная маркировка; для DIN-рейки 35 x 15 и 35 x 7,5; Push-in CAGE CLAMP®; 10,00 мм<sup>2</sup>; серые



Клеммы для монтажа на рейку TOPJOB® S № позиции 2000-1306

### 3-проводные проходные клеммы



Клеммы для монтажа на рейку TOPJOB® S № позиции 2200-1204

### 2-проводные проходные клеммы

**с нажимной кнопкой; 1 мм<sup>2</sup>**; с тестовым портом; подходят для исполнений Ex i; боковая и центральная маркировка; для DIN-рейки 35 x 15 и 35 x 7,5; Push-in CAGE CLAMP®; 1,00 мм<sup>2</sup>; синие



Клеммы для монтажа на рейку TOPJOB® S № позиции 2002-2447

### 4-проводниковые двухуровневые клеммы


**Клеммы с заземлением проводника / проходные клеммы; 2,5 мм<sup>2</sup>**; PE/N; с нанесением маркировки; Синее отв. для ввода пров., верх. уров.; для DIN-рейки 35 x 15 и 35 x 7,5; Push-in CAGE CLAMP®; 2,50 мм<sup>2</sup>; серые



Клеммы для монтажа на рейку TOPJOB® S № позиции 2010-1305

### 3-проводные проходные клеммы


**10 мм<sup>2</sup>**; подходят для исполнений Ex e II; боковая и центральная маркировка; для DIN-рейки 35 x 15 и 35 x 7,5; Push-in CAGE CLAMP®; 10,00 мм<sup>2</sup>; черные



Клеммы для монтажа на рейку TOPJOB® S № позиции 2002-6405

### 4-проводные проходные клеммы

**2,5 мм<sup>2</sup>**; подходят для исполнений Ex e II; боковая и центральная маркировка; для DIN-рейки 35 x 15 и 35 x 7,5; Push-in CAGE CLAMP®; 2,50 мм<sup>2</sup>; черные



Клеммы для монтажа на рейку TOPJOB® S № позиции 2110-1204

### 2-проводные проходные клеммы

**с рычагом и Push-in CAGE CLAMP®; 10 мм<sup>2</sup>**; с тестовым портом; подходят для исполнений Ex i; боковая и центральная маркировка; для DIN-рейки 35 x 15 и 35 x 7,5; Push-in CAGE CLAMP®; 10,00 мм<sup>2</sup>; синие



Клеммы для монтажа на рейку TOPJOB® S № позиции 2000-2201/099-000

### Двухуровневые клеммы

**Проходные / проходные клеммы; с торцевой пластиной; L/L**; без нанесения маркировки; для DIN-рейки 35 x 15 и 35 x 7,5; Push-in CAGE CLAMP®; 1,00 мм<sup>2</sup>; серые



Клеммы для монтажа на рейку TOPJOB® S № позиции 2006-1305

### 3-проводные проходные клеммы

**3**; подходят для исполнений Ex e II; боковая и центральная маркировка; для DIN-рейки 35 x 15 и 35 x 7,5; Push-in CAGE CLAMP®; 6,00 мм<sup>2</sup>; черные





Клеммы для монтажа на рейку TOPJOB® S № позиции 2004-1306

### 3-проводные проходные клеммы

**4 mm<sup>2</sup>; подходят для исполнений Ex e II;** боковая и центральная маркировка; для DIN-рейки 35 x 15 и 35 x 7,5; Push-in CAGE CLAMP®; 4,00 mm<sup>2</sup>; желтые



Клеммы для монтажа на рейку TOPJOB® S № позиции 2002-2201/097-000

### Двухуровневые клеммы

**серый разделитель; L;** с превышением номинального размера; конт. вставки только на верхнем уровне; для DIN-рейки 35 x 15 и 35 x 7,5; 2,5 mm<sup>2</sup>; Push-in CAGE CLAMP®; 2,50 mm<sup>2</sup>; серые



Клеммы для монтажа на рейку TOPJOB® S № позиции 2002-2231/099-000

### Двухуровневые клеммы

**Проходные / проходные клеммы; с торцевой пластиной; L/L;** с нанесением маркировки; для DIN-рейки 35 x 15 и 35 x 7,5; 2,5 mm<sup>2</sup>; Push-in CAGE CLAMP®; 2,50 mm<sup>2</sup>; серые



Клеммы для монтажа на рейку TOPJOB® S № позиции 2202-1441

### Двухпотенциальные клеммы

**с нажимной кнопкой; 2,5 mm<sup>2</sup>;** с двойным центральным маркировочным разъемом; для DIN-рейки 35 x 15 и 35 x 7,5; Push-in CAGE CLAMP®; 2,50 mm<sup>2</sup>; серые



Клеммы для монтажа на рейку TOPJOB® S № позиции 2202-2709

### Двухуровневые клеммы

Ц



Клеммы для монтажа на рейку TOPJOB® S № позиции 2002-2204/099-000

### Двухуровневые клеммы

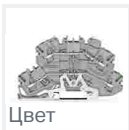
**Прходные / проходные клеммы; с торцевой пластиной; N/N;** без нанесения маркировки; подходят для исполнений Ex i; для DIN-рейки 35 x 15 и 35 x 7,5; 2,5 мм<sup>2</sup>; Push-in CAGE CLAMP®; 2,50 мм<sup>2</sup>; синие



Клеммы для монтажа на рейку TOPJOB® S № позиции 2002-2602

### Двухуровневые клеммы

**Прходные / проходные клеммы; тот же профиль, что и у двухуровневых клемм с размыкателем; N/L;** без нанесения маркировки; Отверстие для ввода пров., ниж. уров.; для DIN-рейки 35 x 15 и 35 x 7,5; 2,5 мм<sup>2</sup>; Push-in CAGE CLAMP®; 2,50 мм<sup>2</sup>; серые



Клеммы для монтажа на рейку TOPJOB® S № позиции 2002-2657

### Двухуровневые клеммы

**Клеммы с заземлением проводника / проходные клеммы; тот же профиль, что и у двухуровневых клемм с размыкателем;** 2,5 мм<sup>2</sup>; PE/L; без нанесения маркировки; для DIN-рейки 35 x 15 и 35 x 7,5; Push-in CAGE CLAMP®; 2,50 мм<sup>2</sup>; серые



Клеммы для монтажа на рейку TOPJOB® S № позиции 2006-1604

### 2-проводные проходные клеммы

**3; с возможностью тестирования;** тот же профиль, что и у 2-проводной клеммы с размыкателем; боковая и центральная маркировка; для DIN-рейки 35 x 15 и 35 x 7,5; Push-in CAGE CLAMP®; 6,00 мм<sup>2</sup>; синие



Клеммы для монтажа на рейку TOPJOB® S № позиции 2002-2704

### Двухуровневые клеммы

**Прходные / проходные клеммы; N/N;** без нанесения маркировки; Для исполнений Ex e II и Ex i; для DIN-рейки 35 x 15 и 35 x 7,5; 2,5 мм<sup>2</sup>; Push-in CAGE CLAMP®; 2,50 мм<sup>2</sup>; синие



Клеммы для монтажа на рейку TOPJOB® S № позиции 2016-1203

### 2-проводные проходные клеммы

**16 мм<sup>2</sup>; подходят для исполнений Ex e II;** боковая и центральная маркировка; для DIN-рейки 35 x 15 и 35 x 7,5; Push-in CAGE CLAMP®; 16,00 мм<sup>2</sup>; красные



Клеммы для монтажа на рейку TOPJOB® S № позиции 2002-4111

### Четырехуровневые монтируемые на рейку клеммы




Цвет

Клеммы для монтажа на рейку TOPJOB® S № позиции 2002-2727

### Двухуровневые клеммы

**Клеммы с заземлением проводника / проходные клеммы; 2,5 мм<sup>2</sup>; PE/L;** подходят для исполнений Ex e II; без нанесения маркировки; Синее отв. для ввода пров., верх. уров.; для DIN-рейки 35 x 15 и 35 x 7,5; Push-in CAGE CLAMP®; 2,50 мм<sup>2</sup>; серые



Цвет

Клеммы для монтажа на рейку TOPJOB® S № позиции 2002-1802

### 4-проводные проходные клеммы

**2,5 мм<sup>2</sup>; с возможностью тестирования;** тот же профиль, что и у 4-проводной клеммы с размыкателем; боковая и центральная маркировка; для DIN-рейки 35 x 15 и 35 x 7,5; Push-in CAGE CLAMP®; 2,50 мм<sup>2</sup>; оранжевые




Цвет

Клеммы для монтажа на рейку TOPJOB® S № позиции 2002-1602

### 2-проводные проходные клеммы

**2,5 мм<sup>2</sup>; с возможностью тестирования;** тот же профиль, что и у 2-проводной клеммы с размыкателем; боковая и центральная маркировка; для DIN-рейки 35 x 15 и 35 x 7,5; Push-in CAGE CLAMP®; 2,50 мм<sup>2</sup>; оранжевые



Цвет

Клеммы для монтажа на рейку TOPJOB® S № позиции 2110-5304

### 3-проводные проходные клеммы

**с рычагом и нажимной кнопкой; 10 мм<sup>2</sup>;** с тестовым портом; подходят для исполнений Ex i; боковая и центральная маркировка; для DIN-рейки 35 x 15 и 35 x 7,5; Push-in CAGE CLAMP®; 10,00 мм<sup>2</sup>; синие



Цвет

Клеммы для монтажа на рейку TOPJOB® S № позиции 2002-6305

### 3-проводные проходные клеммы

**2,5 мм<sup>2</sup>;** подходят для исполнений Ex e II; боковая и центральная маркировка; для DIN-рейки 35 x 15 и 35 x 7,5; Push-in CAGE CLAMP®; 2,50 мм<sup>2</sup>; черные



Цвет

Клеммы для монтажа на рейку TOPJOB® S № позиции 2000-2217

### Двухуровневые клеммы

**Клеммы с заземлением проводника / проходные клеммы; 1 мм<sup>2</sup>; PE/N;** без нанесения маркировки; для DIN-рейки 35 x 15 и 35 x 7,5; Push-in CAGE CLAMP®; 1,00 мм<sup>2</sup>; серые



Клеммы для монтажа на рейку TOPJOB® S № позиции 2002-1904

### 2-проводные проходные клеммы

**2,5 мм<sup>2</sup>; с возможностью тестирования;** с дополнительной позицией для перемычки; тот же профиль, что и у 2-проводной клеммы с размыкателем; боковая и центральная маркировка; для DIN-рейки 35 x 15 и 35 x 7,5; Push-in CAGE CLAMP®; 2,50 mm<sup>2</sup>; синие



Клеммы для монтажа на рейку TOPJOB® S № позиции 2002-2603

### Двухуровневые клеммы


**Проходные / проходные клеммы; тот же профиль, что и у двухуровневых клемм с размыкателем; L/N;** без нанесения маркировки; Синее отв. для ввода пров., верх. уров.; для DIN-рейки 35 x 15 и 35 x 7,5; 2,5 мм<sup>2</sup>; Push-in CAGE CLAMP®; 2,50 mm<sup>2</sup>; серые



Клеммы для монтажа на рейку TOPJOB® S № позиции 2010-1206

### 2-проводные проходные клеммы


**10 мм<sup>2</sup>; подходят для исполнений Ex e II;** боковая и центральная маркировка; для DIN-рейки 35 x 15 и 35 x 7,5; Push-in CAGE CLAMP®; 10,00 mm<sup>2</sup>; желтые



Клеммы для монтажа на рейку TOPJOB® S № позиции 2110-1304

### 3-проводные проходные клеммы

**с рычагом и Push-in CAGE CLAMP®; 10 мм<sup>2</sup>;** с тестовым портом; подходят для исполнений Ex i; боковая и центральная маркировка; для DIN-рейки 35 x 15 и 35 x 7,5; Push-in CAGE CLAMP®; 10,00 mm<sup>2</sup>; синие



Клеммы для монтажа на рейку TOPJOB® S № позиции 2110-1301



Клеммы для монтажа на рейку TOPJOB® S № позиции 2002-2433

#### **4-проводниковые двухуровневые клеммы**

**Проходные / проходные клеммы; L/N;** с нанесением маркировки; Синее отв. для ввода пров., верх. уров.; для DIN-рейки 35 x 15 и 35 x 7,5; 2,5 мм<sup>2</sup>; Push-in CAGE CLAMP®; 2,50 мм<sup>2</sup>; серые



Клеммы для монтажа на рейку TOPJOB® S № позиции 2002-1702

#### **3-проводные проходные клеммы**

**2,5 мм<sup>2</sup>; с возможностью тестирования;** тот же профиль, что и у 3-проводной клеммы с размыкателем; боковая и центральная маркировка; для DIN-рейки 35 x 15 и 35 x 7,5; Push-in CAGE CLAMP®; 2,50 мм<sup>2</sup>; оранжевые



Клеммы для монтажа на рейку TOPJOB® S № позиции 2002-2208/099-000

#### **Двухуровневые клеммы**

**4-проводные проходные клеммы; с торцевой пластиной; L;** без нанесения маркировки; внутреннее объединение; ввод проводника с фиолетовой маркировкой; для DIN-рейки 35 x 15 и 35 x 7,5; 2,5 мм<sup>2</sup>; Push-in CAGE CLAMP®; 2,50 мм<sup>2</sup>; серые



Клеммы для монтажа на рейку TOPJOB® S № позиции 2006-8604

#### **2-проводные проходные клеммы**


**3; с возможностью тестирования;** тот же профиль, что и у 2-проводной клеммы с размыкателем; боковая и центральная маркировка; для DIN-рейки 35 x 15 и 35 x 7,5; Push-in CAGE CLAMP®; 6,00 мм<sup>2</sup>; синие



Клеммы для монтажа на рейку TOPJOB® S № позиции 2202-2717

#### **Двухуровневые клеммы**

**Клеммы с заземлением проводника / проходные клеммы; с нажимной кнопкой;** 2,5 мм<sup>2</sup>; PE/N; подходят для исполнений Ex e II; без нанесения маркировки; Синее отв. для ввода пров., верх. уров.; для DIN-рейки 35 x 15 и 35 x 7,5; Push-in CAGE CLAMP®; 2,50 мм<sup>2</sup>; серые



Клеммы для монтажа на рейку TOPJOB® S № позиции 2110-5204

#### **2-проводные проходные клеммы**

**с рычагом и нажимной кнопкой; 10 мм<sup>2</sup>;** с тестовым портом; подходят для исполнений Ex i; боковая и центральная маркировка; для DIN-рейки 35 x 15 и 35 x 7,5; Push-in CAGE CLAMP®; 10,00 мм<sup>2</sup>; синие

**клемм с размыкателем; 2,5 мм<sup>2</sup>; PE/N; без нанесения маркировки; для DIN-рейки 35 x 15 и 35 x 7,5; Push-in CAGE CLAMP®; 2,50 мм<sup>2</sup>; серые**



Клеммы для монтажа на рейку TOPJOB® S № позиции 2000-2238/099-000

#### **Двухуровневые клеммы**

**4-проводные проходные клеммы; с торцевой пластиной; L;** с нанесением маркировки; внутреннее объединение; ввод проводника с фиолетовой маркировкой; для DIN-рейки 35 x 15 и 35 x 7,5; Push-in CAGE CLAMP®; 1,00 мм<sup>2</sup>; серые



Клеммы для монтажа на рейку TOPJOB® S № позиции 2002-2201/098-000

#### **Двухуровневые клеммы**

**оранжевый разделитель; L;** с превышением номинального размера; для DIN-рейки 35 x 15 и 35 x 7,5; 2,5 мм<sup>2</sup>; Push-in CAGE CLAMP®; 2,50 мм<sup>2</sup>; серые



Клеммы для монтажа на рейку TOPJOB® S № позиции 2002-2238/099-000

#### **Двухуровневые клеммы**

**4-проводные проходные клеммы; с торцевой пластиной; L;** с нанесением маркировки; внутреннее объединение; ввод проводника с фиолетовой маркировкой; для DIN-рейки 35 x 15 и 35 x 7,5; 2,5 мм<sup>2</sup>; Push-in CAGE CLAMP®; 2,50 мм<sup>2</sup>; серые



Клеммы для монтажа на рейку TOPJOB® S № позиции 2010-1209

#### **2-проводные проходные клеммы**

**10 мм<sup>2</sup>; подходят для исполнений Ex e II;** боковая и центральная маркировка; для DIN-рейки 35 x 15 и 35 x 7,5; Push-in CAGE CLAMP®; 10,00 мм<sup>2</sup>; светло-серые



Клеммы для монтажа на рейку TOPJOB® S № позиции 2002-2209/099-000

#### **Двухуровневые клеммы**


**4-проводные проходные клеммы; с торцевой пластиной; N;** без нанесения маркировки; подходят для исполнений Ex i; внутреннее объединение; ввод проводника с фиолетовой маркировкой; для DIN-рейки 35 x 15 и 35 x 7,5; 2,5 мм<sup>2</sup>; Push-in CAGE CLAMP®; 2,50 мм<sup>2</sup>; синие



Клеммы для монтажа на рейку TOPJOB® S № позиции 2002-6306

#### **3-проводные проходные клеммы**

**2,5 мм<sup>2</sup>; подходят для исполнений Ex e II;** боковая и центральная маркировка; для DIN-рейки 35 x 15 и 35 x 7,5; Push-in CAGE CLAMP®; 2,50 мм<sup>2</sup>; желтые



Клеммы для монтажа на рейку TOPJOB® S № позиции 2002-6406

#### 4-проводные проходные клеммы

**2,5 мм<sup>2</sup>; подходят для исполнений Ex e II;** боковая и центральная маркировка; для DIN-рейки 35 x 15 и 35 x 7,5; Push-in CAGE CLAMP®; 2,50 мм<sup>2</sup>; желтые



Клеммы для монтажа на рейку TOPJOB® S № позиции 2002-2202/099-000

#### Двухуровневые клеммы

**Проходные / проходные клеммы; с торцевой пластиной; N/L;** без нанесения маркировки; Отверстие для ввода пров., ниж. уров.; для DIN-рейки 35 x 15 и 35 x 7,5; 2,5 мм<sup>2</sup>; Push-in CAGE CLAMP®; 2,50 мм<sup>2</sup>; серые



Клеммы для монтажа на рейку TOPJOB® S № позиции 2010-1306

#### 3-проводные проходные клеммы

**10 мм<sup>2</sup>; подходят для исполнений Ex e II;** боковая и центральная маркировка; для DIN-рейки 35 x 15 и 35 x 7,5; Push-in CAGE CLAMP®; 10,00 мм<sup>2</sup>; желтые



Клеммы для монтажа на рейку TOPJOB® S № позиции 2002-2217/099-000

#### Двухуровневые клеммы

**Клеммы с заземлением проводника / проходные клеммы; с торцевой пластиной; 2,5 мм<sup>2</sup>; PE/N;** без нанесения маркировки; для DIN-рейки 35 x 15 и 35 x 7,5; Push-in CAGE CLAMP®; 2,50 мм<sup>2</sup>; серые



Клеммы для монтажа на рейку TOPJOB® S № позиции 2002-2233/099-000

#### Двухуровневые клеммы



Клеммы для монтажа на рейку TOPJOB® S № позиции 2002-2247/099-000

### Двухуровневые клеммы

**Клеммы с заземлением проводника / проходные клеммы; с торцевой пластиной; 2,5 мм<sup>2</sup>; PE/N; с нанесением маркировки; для DIN-рейки 35 x 15 и 35 x 7,5; Push-in CAGE CLAMP®; 2,50 мм<sup>2</sup>; серые**



Клеммы для монтажа на рейку TOPJOB® S № позиции 2002-2702

### Двухуровневые клеммы

**Проходные / проходные клеммы; N/L; без нанесения маркировки; подходят для исполнений Ex e II; Отверстие для ввода пров., ниж. уров.; для DIN-рейки 35 x 15 и 35 x 7,5; 2,5 мм<sup>2</sup>; Push-in CAGE CLAMP®; 2,50 мм<sup>2</sup>; серые**



Клеммы для монтажа на рейку TOPJOB® S № позиции 2002-2203/099-000

### Двухуровневые клеммы

**Проходные / проходные клеммы; с торцевой пластиной; L/N; без нанесения маркировки; Синее отв. для ввода пров., верх. уров.; для DIN-рейки 35 x 15 и 35 x 7,5; 2,5 мм<sup>2</sup>; Push-in CAGE CLAMP®; 2,50 мм<sup>2</sup>; серые**



Клеммы для монтажа на рейку TOPJOB® S № позиции 2002-2234/099-000

### Двухуровневые клеммы

**Проходные / проходные клеммы; с торцевой пластиной; N/N; с нанесением маркировки; подходят для исполнений Ex i; для DIN-рейки 35 x 15 и 35 x 7,5; 2,5 мм<sup>2</sup>; Push-in CAGE CLAMP®; 2,50 мм<sup>2</sup>; синие**



Клеммы для монтажа на рейку TOPJOB® S № позиции 2010-1309

### 3-проводные проходные клеммы

**10 мм<sup>2</sup>; подходят для исполнений Ex e II; боковая и центральная маркировка; для DIN-рейки 35 x 15 и 35 x 7,5; Push-in CAGE CLAMP®; 10,00 мм<sup>2</sup>; светло-серые**



Клеммы для монтажа на рейку TOPJOB® S № позиции 2002-2239/099-000

### Двухуровневые клеммы

**4-проводные проходные клеммы; с торцевой пластиной; N; с нанесением маркировки; подходят для исполнений Ex i; внутреннее объединение; ввод проводника с фиолетовой маркировкой; для DIN-рейки 35 x 15 и 35 x 7,5; 2,5 мм<sup>2</sup>; Push-in CAGE CLAMP®; 2,50 мм<sup>2</sup>; синие**



Клеммы для монтажа на рейку TOPJOB® S № позиции 2002-2709

### Двухуровневые клеммы





Клеммы для монтажа на рейку TOPJOB® S № позиции 2002-4141

#### Четырехуровневые монтируемые на рейку клеммы

**Монтируемые на рейку клеммы для подключения электродвигателей; L1 - L2;** с нанесением маркировки; подходят для исполнений Ex e II; для DIN-рейки 35 x 15 и 35 x 7,5; 2,5 мм<sup>2</sup>; Push-in CAGE CLAMP®; 2,50 мм<sup>2</sup>; серые



Клеммы для монтажа на рейку TOPJOB® S № позиции 2002-2227/099-000

#### Двухуровневые клеммы

**Клеммы с заземлением проводника / проходные клеммы; с торцевой пластиной;** 2,5 мм<sup>2</sup>; PE/L; без нанесения маркировки; для DIN-рейки 35 x 15 и 35 x 7,5; Push-in CAGE CLAMP®; 2,50 мм<sup>2</sup>; серые



Клеммы для монтажа на рейку TOPJOB® S № позиции 2000-2247

#### Двухуровневые клеммы

**Клеммы с заземлением проводника / проходные клеммы; 1 мм<sup>2</sup>;** PE/N; с нанесением маркировки; для DIN-рейки 35 x 15 и 35 x 7,5; Push-in CAGE CLAMP®; 1,00 мм<sup>2</sup>; серые



Клеммы для монтажа на рейку TOPJOB® S № позиции 2002-2717

#### Двухуровневые клеммы

**Клеммы с заземлением проводника / проходные клеммы; 2,5 мм<sup>2</sup>;** PE/N; подходят для исполнений Ex e II; без нанесения маркировки; Синее отв. для ввода пров., верх. уров.; для DIN-рейки 35 x 15 и 35 x 7,5; Push-in CAGE CLAMP®; 2,50 мм<sup>2</sup>; серые



Клеммы для монтажа на рейку TOPJOB® S № позиции 2002-2707/999-950

#### Двухуровневые клеммы

**4-проводные клеммы с заземлением; 2,5 мм<sup>2</sup>;** PE; подходят для исполнений Ex e II; без нанесения маркировки; внутреннее объединение; для DIN-рейки 35 x 15 и 35 x 7,5; Push-in CAGE CLAMP®; 2,50 мм<sup>2</sup>; зеленые-желто



Клеммы для монтажа на рейку TOPJOB® S № позиции 2002-2257/099-000

#### Двухуровневые клеммы

**Клеммы с заземлением проводника / проходные клеммы; с торцевой пластиной;** 2,5 мм<sup>2</sup>; PE/L; с нанесением маркировки; для DIN-рейки 35 x 15 и 35 x 7,5; Push-in CAGE CLAMP®; 2,50 мм<sup>2</sup>; серые



Клеммы для монтажа на рейку TOPJOB® S № позиции 2000-2257/099-000

#### Двухуровневые клеммы

**Клеммы с заземлением проводника / проходные клеммы; с торцевой пластиной; 1 мм<sup>2</sup>; PE/L; с нанесением маркировки; для DIN-рейки 35 x 15 и 35 x 7,5; Push-in CAGE CLAMP®; 1,00 мм<sup>2</sup>; серые**



Клеммы для монтажа на рейку TOPJOB® S № позиции 2000-2247/099-000

#### Двухуровневые клеммы

**Клеммы с заземлением проводника / проходные клеммы; с торцевой пластиной; с нанесением маркировки; для DIN-рейки 35 x 15 и 35 x 7,5; Push-in CAGE CLAMP®; 1,00 мм<sup>2</sup>; серые**



Клеммы для монтажа на рейку TOPJOB® S № позиции 2000-2239/099-000

#### Двухуровневые клеммы

**4-проводные проходные клеммы; с торцевой пластиной; N<sup>1</sup>; с нанесением маркировки; подходят для исполнений Ex i; внутреннее объединение; ввод проводника с фиолетовой маркировкой; для DIN-рейки 35 x 15 и 35 x 7,5; Push-in CAGE CLAMP®; 1,00 мм<sup>2</sup>; синие**



Клеммы для монтажа на рейку TOPJOB® S № позиции 2000-2237/099-000

#### Двухуровневые клеммы

**4-проводные клеммы с заземлением; с торцевой пластиной; 1 мм<sup>2</sup>; PE; внутреннее объединение; с нанесением маркировки; для DIN-рейки 35 x 15 и 35 x 7,5; Push-in CAGE CLAMP®; 1,00 мм<sup>2</sup>; зеленые-желто**



Клеммы для монтажа на рейку TOPJOB® S № позиции 2000-2234/099-000

#### Двухуровневые клеммы



Клеммы для монтажа на рейку TOPJOB® S № позиции 2000-2233/099-000

#### Двухуровневые клеммы

**Проходные / проходные клеммы; с торцевой пластиной; L/N;** с нанесением маркировки; Синее отв. для ввода пров., верх. уров.; для DIN-рейки 35 x 15 и 35 x 7,5; Push-in CAGE CLAMP®; 1,00 mm<sup>2</sup>; серые



Клеммы для монтажа на рейку TOPJOB® S № позиции 2000-2232/099-000

#### Двухуровневые клеммы

**Проходные / проходные клеммы; с торцевой пластиной; N/L;** с нанесением маркировки; Отверстие для ввода пров., ниж. уров.; для DIN-рейки 35 x 15 и 35 x 7,5; Push-in CAGE CLAMP®; 1,00 mm<sup>2</sup>; серые



Клеммы для монтажа на рейку TOPJOB® S № позиции 2000-2227/099-000

#### Двухуровневые клеммы

**Экранированные / проходные клеммы; с торцевой пластиной;** 1 мм<sup>2</sup>; PE/L; без нанесения маркировки; для DIN-рейки 35 x 15 и 35 x 7,5; Push-in CAGE CLAMP®; 1,00 mm<sup>2</sup>; серые



Клеммы для монтажа на рейку TOPJOB® S № позиции 2000-2217/099-000

#### Двухуровневые клеммы

**Клеммы с заземлением проводника / проходные клеммы; с торцевой пластиной;** 1 мм<sup>2</sup>; PE/N; без нанесения маркировки; для DIN-рейки 35 x 15 и 35 x 7,5; Push-in CAGE CLAMP®; 1,00 mm<sup>2</sup>; серые



Клеммы для монтажа на рейку TOPJOB® S № позиции 2000-2209/099-000

#### Двухуровневые клеммы

**4-проводные проходные клеммы; с торцевой пластиной; N';** без нанесения маркировки; подходят для исполнений Ex i; внутреннее объединение; ввод проводника с фиолетовой маркировкой; для DIN-рейки 35 x 15 и 35 x 7,5; Push-in CAGE CLAMP®; 1,00 mm<sup>2</sup>; синие



Клеммы для монтажа на рейку TOPJOB® S № позиции 2000-2208/099-000

#### Двухуровневые клеммы

**4-проводные проходные клеммы; с торцевой пластиной; L::** без нанесения маркировки; внутреннее объединение; ввод проводника с фиолетовой маркировкой; для DIN-рейки 35 x 15 и 35 x 7,5; Push-in CAGE CLAMP®; 1,00 mm<sup>2</sup>; серые



Клеммы для монтажа на рейку TOPJOB® S № позиции 2000-2202/099-000

### Двухуровневые клеммы

**Проходные / проходные клеммы; с торцевой пластиной; N/L;** без нанесения маркировки; Отверстие для ввода пров., ниж. уров.; для DIN-рейки 35 x 15 и 35 x 7,5; Push-in CAGE CLAMP®; 1,00 mm<sup>2</sup>; серые



Клеммы для монтажа на рейку TOPJOB® S № позиции 2000-1305

### 3-проводные проходные клеммы

**1 мм<sup>2</sup>; подходят для исполнений Ex e II;** боковая и центральная маркировка; для DIN-рейки 35 x 15 и 35 x 7,5; Push-in CAGE CLAMP®; 1,00 mm<sup>2</sup>; черные



Клеммы для монтажа на рейку № позиции 280-833

### 4-проводные проходные клеммы

**2,5 мм<sup>2</sup>; центральная маркировка;** для DIN-рейки 35 x 15 и 35 x 7,5; CAGE CLAMP®; 2,50 mm<sup>2</sup>; серые



Клеммы для монтажа на рейку № позиции 280-901

### 2-проводные проходные клеммы

**2,5 мм<sup>2</sup>; центральная маркировка;** для DIN-рейки 35 x 15 и 35 x 7,5; CAGE CLAMP®; 2,50 mm<sup>2</sup>; серые



Клеммы для монтажа на рейку № позиции 280-681

### 3-проводные проходные клеммы

**2,5 мм<sup>2</sup>; центральная маркировка;** для DIN-рейки 35 x 15 и 35 x 7,5; CAGE CLAMP®; 2,50 mm<sup>2</sup>; серые



Клеммы для монтажа на рейку № позиции 280-641

### 3-проводные проходные клеммы

**2,5 мм<sup>2</sup>; центральная маркировка;** для DIN-рейки 35 x 15 и 35 x 7,5; CAGE CLAMP®; 2,50 mm<sup>2</sup>; серые



Клеммы для монтажа на рейку № позиции 281-652

### 4-проводные проходные клеммы


**4 мм<sup>2</sup>; центральная маркировка;** для DIN-рейки 35 x 15 и 35 x 7,5; CAGE CLAMP®; 4,00 mm<sup>2</sup>; серые



Клеммы для монтажа на рейку № позиции 870-501

**Двухуровневые клеммы**

**Проходные / проходные клеммы; L/L;** для DIN-рейки 35 x 15 и 35 x 7,5; 2,5 мм<sup>2</sup>; CAGE CLAMP®; 2,50 мм<sup>2</sup>; серые



Клеммы для монтажа на рейку № позиции 870-831

**4-проводные проходные клеммы**

**2,5 мм<sup>2</sup>; боковая и центральная маркировка;** для DIN-рейки 35 x 15 и 35 x 7,5; CAGE CLAMP®; 2,50 мм<sup>2</sup>; серые



Клеммы для монтажа на рейку № позиции 280-519

**Двухуровневые клеммы**

**Проходные / проходные клеммы; для DIN-рейки 35 x 15 и 35 x 7,5;** 2,5 мм<sup>2</sup>; CAGE CLAMP®; 2,50 мм<sup>2</sup>; серые/серые



Клеммы для монтажа на рейку № позиции 280-907

**2-проводные клеммы с заземлением**

**2,5 мм<sup>2</sup>; центральная маркировка;** для DIN-рейки 35 x 15 и 35 x 7,5; CAGE CLAMP®; 2,50 мм<sup>2</sup>; зеленые-желто



Клеммы для монтажа на рейку № позиции 280-633

**4-проводные проходные клеммы**

**2,5 мм<sup>2</sup>; центральная маркировка;** для DIN-рейки 35 x 15 и 35 x 7,5; CAGE CLAMP®; 2,50 мм<sup>2</sup>; серые



Клеммы для монтажа на рейку № позиции 281-901

**2-проводные проходные клеммы**

**4 мм<sup>2</sup>; центральная маркировка;** для DIN-рейки 35 x 15 и 35 x 7,5; CAGE CLAMP®; 4,00 мм<sup>2</sup>; серые



Клеммы для монтажа на рейку № позиции 280-101

**2-проводные проходные клеммы**


**2,5 мм<sup>2</sup>; боковые маркировочные разъемы;** для DIN-рейки 35 x 15 и 35 x 7,5; CAGE CLAMP®; 2,50 мм<sup>2</sup>; серые



Клеммы для монтажа на рейку № позиции 280-637

**3-проводные клеммы с заземлением**

**2,5 мм<sup>2</sup>; центральная маркировка;** для DIN-рейки 35 x 15 и 35 x 7,5; CAGE CLAMP®; 2,50 мм<sup>2</sup>; зеленые-желто



Клеммы для монтажа на рейку № позиции 280-520

**Двухуровневые клеммы**

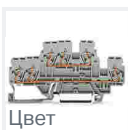
**Проходные / проходные клеммы; с дополнительной позицией для перемычки на нижнем уровне;** для DIN-рейки 35 x 15 и 35 x 7,5; 2,5 мм<sup>2</sup>; CAGE CLAMP®; 2,50 мм<sup>2</sup>; серые/серые



Клеммы для монтажа на рейку № позиции 285-635

**2-проводные проходные клеммы**


**35 мм<sup>2</sup>; со встроенной торцевой пластиной;** боковая и центральная маркировка; только на рейке DIN 35 x 15; CAGE CLAMP®; 35,00 мм<sup>2</sup>; серые



Клеммы для монтажа на рейку № позиции 870-531

**3-проводные двухуровневые клеммы**

**Проходные / проходные клеммы; L/L;** для DIN-рейки 35 x 15 и 35 x 7,5; 2,5 мм<sup>2</sup>; CAGE CLAMP®; 2,50 мм<sup>2</sup>; серые



Клеммы для монтажа на рейку № позиции 280-687

**3-проводные клеммы с заземлением**

**2,5 мм<sup>2</sup>; центральная маркировка;** для DIN-рейки 35 x 15 и 35 x 7,5; CAGE CLAMP®; 2,50 мм<sup>2</sup>; зеленые-желто



Клеммы для монтажа на рейку № позиции 280-646

**4-проводные проходные клеммы**


**2,5 мм<sup>2</sup>; центральная маркировка;** для DIN-рейки 35 x 15 и 35 x 7,5; CAGE CLAMP®; 2,50 мм<sup>2</sup>; серые



Клеммы для монтажа на рейку № позиции 282-681

**3-проводные проходные клеммы**

**3; центральная маркировка;** для DIN-рейки 35 x 15 и 35 x 7,5; CAGE CLAMP®; 6,00 мм<sup>2</sup>; серые



Клеммы для монтажа на рейку № позиции 281-657

**4-проводные клеммы с заземлением**

**4 мм<sup>2</sup>; центральная маркировка;** для DIN-рейки 35 x 15 и 35 x 7,5; CAGE CLAMP®; 4,00 мм<sup>2</sup>; зеленые-желто



Клеммы для монтажа на рейку № позиции 280-601

**2-проводные проходные клеммы**

**2,5 мм<sup>2</sup>; боковые маркировочные разъемы;** для DIN-рейки 35 x 15 и 35 x 7,5; CAGE CLAMP®; 2,50 мм<sup>2</sup>; серые



Клеммы для монтажа на рейку № позиции 281-681

**3-проводные проходные клеммы**

**4 мм<sup>2</sup>; центральная маркировка;** для DIN-рейки 35 x 15 и 35 x 7,5; CAGE CLAMP®; 4,00 мм<sup>2</sup>; серые



Клеммы для монтажа на рейку № позиции 280-621

**4-проводные проходные клеммы**

**2,5 мм<sup>2</sup>; боковые маркировочные разъемы;** для DIN-рейки 35 x 15 и 35 x 7,5; CAGE CLAMP®; 2,50 мм<sup>2</sup>; серые



Клеммы для монтажа на рейку № позиции 284-681

**3-проводные проходные клеммы**


**10 мм<sup>2</sup>; центральная маркировка;** для DIN-рейки 35 x 15 и 35 x 7,5; CAGE CLAMP®; 10,00 мм<sup>2</sup>; серые



Клеммы для монтажа на рейку № позиции 281-101

**2-проводные проходные клеммы**

**4 мм<sup>2</sup>; боковые маркировочные разъемы;** для DIN-рейки 35 x 15 и 35 x 7,5; CAGE CLAMP®; 4,00 мм<sup>2</sup>; серые



Клеммы для монтажа на рейку № позиции 281-907

**2-проводные клеммы с заземлением**

**4 мм<sup>2</sup>; центральная маркировка;** для DIN-рейки 35 x 15 и 35 x 7,5; CAGE CLAMP®; 4,00 мм<sup>2</sup>; зеленые-желто



Клеммы для монтажа на рейку № позиции 870-551

**Трехуровневые клеммы**

**Проходные / проходные / проходные клеммы; L/L/L;** для DIN-рейки 35 x 15 и 35 x 7,5; 2,5 мм<sup>2</sup>; CAGE CLAMP®; 2,50 мм<sup>2</sup>; серые



Клеммы для монтажа на рейку № позиции 282-101

**2-проводные проходные клеммы**

**3; боковые маркировочные разъемы;** для DIN-рейки 35 x 15 и 35 x 7,5; CAGE CLAMP®; 6,00 мм<sup>2</sup>; серые



Клеммы для монтажа на рейку № позиции 870-837

**4-проводные клеммы с заземлением**

**2,5 мм<sup>2</sup>; боковые маркировочные разъемы;** для DIN-рейки 35 x 15 и 35 x 7,5; CAGE CLAMP®; 2,50 мм<sup>2</sup>; зеленые-желто





Клеммы для монтажа на рейку № позиции 870-901

### 2-проводные проходные клеммы

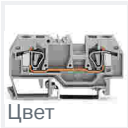
**2,5 мм<sup>2</sup>; боковая и центральная маркировка;** для DIN-рейки 35 x 15 и 35 x 7,5; CAGE CLAMP®; 2,50 мм<sup>2</sup>; серые



Клеммы для монтажа на рейку № позиции 280-834

### 4-проводные проходные клеммы

**2,5 мм<sup>2</sup>; подходят для исполнений Ex i;** центральная маркировка; для DIN-рейки 35 x 15 и 35 x 7,5; CAGE CLAMP®; 2,50 мм<sup>2</sup>; синие



Клеммы для монтажа на рейку № позиции 282-901

### 2-проводные проходные клеммы

**3; центральная маркировка;** для DIN-рейки 35 x 15 и 35 x 7,5; CAGE CLAMP®; 6,00 мм<sup>2</sup>; серые



Клеммы для монтажа на рейку № позиции 280-549

### Трехуровневые клеммы

**Проходные / проходные / проходные клеммы;** для DIN-рейки **35 x 15 и 35 x 7,5;** 2,5 мм<sup>2</sup>; CAGE CLAMP®; 2,50 мм<sup>2</sup>; серые/серые/серые



Клеммы для монтажа на рейку № позиции 280-677

### 4-проводные клеммы с заземлением

**2,5 мм<sup>2</sup>; центральная маркировка;** для DIN-рейки 35 x 15 и 35 x 7,5; CAGE CLAMP®; 2,50 мм<sup>2</sup>; зеленые-желто



Клеммы для монтажа на рейку № позиции 284-901

### 2-проводные проходные клеммы

**10 мм<sup>2</sup>; центральная маркировка;** для DIN-рейки 35 x 15 и 35 x 7,5; CAGE CLAMP®; 10,00 мм<sup>2</sup>; серые



Клеммы для монтажа на рейку № позиции 280-607

### 2-проводные клеммы с заземлением

**2,5 мм<sup>2</sup>; боковые маркировочные разъемы;** для DIN-рейки 35 x 15 и 35 x 7,5; CAGE CLAMP®; 2,50 мм<sup>2</sup>; зеленые-желто



Клеммы для монтажа на рейку № позиции 870-681


### 3-проводные проходные клеммы



Клеммы для монтажа на рейку № позиции 281-687

**3-проводные клеммы с заземлением**


**4 mm<sup>2</sup>; центральная маркировка;** для DIN-рейки 35 x 15 и 35 x 7,5; CAGE CLAMP®; 4,00 mm<sup>2</sup>; зеленые-желто



Клеммы для монтажа на рейку № позиции 280-550

**Трехуровневые клеммы**

**Проходные / проходные / проходные клеммы; с дополнительной позицией для перемычки на нижнем уровне;** для DIN-рейки 35 x 15 и 35 x 7,5; 2,5 mm<sup>2</sup>; CAGE CLAMP®; 2,50 mm<sup>2</sup>; серые/серые/серые



Клеммы для монтажа на рейку № позиции 282-601

**2-проводные проходные клеммы**

**3; боковые маркировочные разъемы;** для DIN-рейки 35 x 15 и 35 x 7,5; CAGE CLAMP®; 6,00 mm<sup>2</sup>; серые



Клеммы для монтажа на рейку № позиции 282-907

**2-проводные клеммы с заземлением**


**3; центральная маркировка;** для DIN-рейки 35 x 15 и 35 x 7,5; CAGE CLAMP®; 6,00 mm<sup>2</sup>; зеленые-желто



Клеммы для монтажа на рейку № позиции 284-691

**2-проводные проходные клеммы**

**10 mm<sup>2</sup>; подходят для исполнений Ex e II;** боковые маркировочные разъемы; для DIN-рейки 35 x 15 и 35 x 7,5; CAGE CLAMP®; 10,00 mm<sup>2</sup>; светло-серые



Клеммы для монтажа на рейку № позиции 280-543

**Двухуровневые клеммы**

**Проходные / проходные клеммы; с дополнительной позицией для перемычки на нижнем уровне;** для DIN-рейки 35 x 15 и 35 x 7,5; 2,5 mm<sup>2</sup>; CAGE CLAMP®; 2,50 mm<sup>2</sup>; серые/серые



Клеммы для монтажа на рейку № позиции 282-687

**3-проводные клеммы с заземлением**

**3; центральная маркировка;** для DIN-рейки 35 x 15 и 35 x 7,5; CAGE CLAMP®; 6,00 mm<sup>2</sup>; зеленые-желто



Клеммы для монтажа на рейку № позиции 880-901

**2-проводные проходные клеммы**

**4 mm<sup>2</sup>; с тестовым портом;** без контакта для экрана; центральная маркировка; для DIN-рейки 35 x 15 и 35 x 7,5; CAGE CLAMP®; 4,00 mm<sup>2</sup>; серые



Клеммы для монтажа на рейку № позиции 283-901

**2-проводные проходные клеммы**


**16 mm<sup>2</sup>; центральная маркировка;** для DIN-рейки 35 x 15 и 35 x 7,5; CAGE CLAMP®; 16,00 mm<sup>2</sup>; серые



Клеммы для монтажа на рейку № позиции 283-101

**2-проводные проходные клеммы**

**16 mm<sup>2</sup>; боковые маркировочные разъемы;** для DIN-рейки 35 x 15 и 35 x 7,5; CAGE CLAMP®; 16,00 mm<sup>2</sup>; серые



Клеммы для монтажа на рейку № позиции 279-901

**2-проводные проходные клеммы**

**1,5; центральная маркировка;** для DIN-рейки 35 x 15 и 35 x 7,5; CAGE CLAMP®; 1,50 mm<sup>2</sup>; серые



Клеммы для монтажа на рейку № позиции 281-601

**2-проводные проходные клеммы**

**4 mm<sup>2</sup>; боковые маркировочные разъемы;** для DIN-рейки 35 x 15 и 35 x 7,5; CAGE CLAMP®; 4,00 mm<sup>2</sup>; серые



**4 мм<sup>2</sup>; центральная маркировка;** для DIN-рейки 35 x 15 и 35 x 7,5; CAGE CLAMP®; 4,00 мм<sup>2</sup>; серые



Клеммы для монтажа на рейку № позиции 279-837

**4-проводные клеммы с заземлением**

**1,5; центральная маркировка;** для DIN-рейки 35 x 15 и 35 x 7,5; CAGE CLAMP®; 1,50 мм<sup>2</sup>; зеленые-желто



Клеммы для монтажа на рейку № позиции 285-637

**2-проводные клеммы с заземлением**

**35 мм<sup>2</sup>; со встроенной торцевой пластиной;** боковая и центральная маркировка; только на рейке DIN 35 x 15; CAGE CLAMP®; 35,00 мм<sup>2</sup>; зеленые-желто



Клеммы для монтажа на рейку № позиции 281-530

**Четырехуровневые монтируемые на рейку клеммы**

**Монтируемые на рейку клеммы для подключения электродвигателей; 2,5 мм<sup>2</sup>; L1 - L2 - L3 - PE;** для DIN-рейки 35 x 15 и 35 x 7,5; CAGE CLAMP®; 2,50 мм<sup>2</sup>; серые



Клеммы для монтажа на рейку № позиции 284-607/999-950

**2-проводные клеммы с заземлением**

**10 мм<sup>2</sup>; подходят для исполнений Ex e II;** боковые маркировочные разъемы; для DIN-рейки 35 x 15 и 35 x 7,5; CAGE CLAMP®; 10,00 мм<sup>2</sup>; зеленые-желто



Клеммы для монтажа на рейку № позиции 870-911

**2-проводные проходные клеммы**

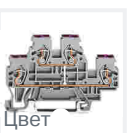
**2,5 мм<sup>2</sup>; боковая и центральная маркировка;** для рейки DIN-15; CAGE CLAMP®; 2,50 мм<sup>2</sup>; серые



Клеммы для монтажа на рейку № позиции 870-537

**3-проводные двухуровневые клеммы**

**внутреннее объединение; для DIN-рейки 35 x 15 и 35 x 7,5; 2,5 мм<sup>2</sup>; CAGE CLAMP®; 2,50 мм<sup>2</sup>;** зеленые-желто



Клеммы для монтажа на рейку № позиции 870-508

**Двухуровневые клеммы**


**4-проводные проходные клеммы; L:** внутреннее объединение; ввод проводника с фиолетовой маркировкой; для DIN-рейки 35 x 15 и 35 x 7 5; 2 5 мм<sup>2</sup>; CAGE CLAMP®; 2 50 мм<sup>2</sup>; серые



Клеммы для монтажа на рейку № позиции 870-507

### Двухуровневые клеммы

**4-проводные клеммы с заземлением; 2,5 мм<sup>2</sup>; PE; без нанесения маркировки; внутреннее объединение;** для DIN-рейки 35 x 15 и 35 x 7,5; CAGE CLAMP®; 2,50 мм<sup>2</sup>; зеленые-желто



Клеммы для монтажа на рейку № позиции 284-101

### 2-проводные проходные клеммы

**10 мм<sup>2</sup>; боковые маркировочные разъемы;** для DIN-рейки 35 x 15 и 35 x 7,5; CAGE CLAMP®; 10,00 мм<sup>2</sup>; серые



Клеммы для монтажа на рейку № позиции 284-601

### 2-проводные проходные клеммы

**10 мм<sup>2</sup>; боковые маркировочные разъемы;** для DIN-рейки 35 x 15 и 35 x 7,5; CAGE CLAMP®; 10,00 мм<sup>2</sup>; серые



Клеммы для монтажа на рейку № позиции 870-907

### 2-проводные клеммы с заземлением

**2,5 мм<sup>2</sup>; боковые маркировочные разъемы;** для DIN-рейки 35 x 15 и 35 x 7,5; CAGE CLAMP®; 2,50 мм<sup>2</sup>; зеленые-желто



Клеммы для монтажа на рейку № позиции 283-601

### 2-проводные проходные клеммы

**16 мм<sup>2</sup>; боковые маркировочные разъемы;** для DIN-рейки 35 x 15 и 35 x 7,5; CAGE CLAMP®; 16,00 мм<sup>2</sup>; серые



Клеммы для монтажа на рейку № позиции 282-607

### 2-проводные клеммы с заземлением


**3; боковые маркировочные разъемы;** для DIN-рейки 35 x 15 и 35 x 7,5; CAGE CLAMP®; 6,00 мм<sup>2</sup>; зеленые-желто



Клеммы для монтажа на рейку № позиции 870-538

### 3-проводные двухуровневые клеммы

**6-проводные проходные клеммы; L;** внутреннее объединение; ввод проводника с фиолетовой маркировкой; для DIN-рейки 35 x 15 и 35 x 7,5; 2,5 мм<sup>2</sup>; CAGE CLAMP®; 2,50 мм<sup>2</sup>; серые



Клеммы для монтажа на рейку № позиции 279-621

**4-проводные проходные клеммы**

**1,5; боковые маркировочные разъемы;** для DIN-рейки 35 x 15 и 35 x 7,5; CAGE CLAMP®; 1,50 mm<sup>2</sup>; серые



Клеммы для монтажа на рейку № позиции 280-107

**2-проводные клеммы с заземлением**

**2,5 мм<sup>2</sup>; боковые маркировочные разъемы;** для DIN-рейки 35 x 15 и 35 x 7,5; CAGE CLAMP®; 2,50 mm<sup>2</sup>; зеленые-желто



Клеммы для монтажа на рейку № позиции 284-907

**2-проводные клеммы с заземлением**

**10 мм<sup>2</sup>; центральная маркировка;** для DIN-рейки 35 x 15 и 35 x 7,5; CAGE CLAMP®; 10,00 mm<sup>2</sup>; зеленые-желто



Клеммы для монтажа на рейку № позиции 281-654

**4-проводные проходные клеммы**

**4 мм<sup>2</sup>; подходят для исполнений Ex i;** центральная маркировка; для DIN-рейки 35 x 15 и 35 x 7,5; CAGE CLAMP®; 4,00 mm<sup>2</sup>; синие



Клеммы для монтажа на рейку № позиции 284-687

**3-проводные клеммы с заземлением**

**10 мм<sup>2</sup>; центральная маркировка;** для DIN-рейки 35 x 15 и 35 x 7,5; CAGE CLAMP®; 10,00 mm<sup>2</sup>; зеленые-желто



Клеммы для монтажа на рейку № позиции 280-904

**2-проводные проходные клеммы**

**2,5 мм<sup>2</sup>; подходят для исполнений Ex i;** центральная маркировка; для DIN-рейки 35 x 15 и 35 x 7,5; CAGE CLAMP®; 2,50 мм<sup>2</sup>; синие



Клеммы для монтажа на рейку № позиции 283-671

**3-проводные проходные клеммы**

**16 мм<sup>2</sup>; центральная маркировка;** для DIN-рейки 35 x 15 и 35 x 7,5; CAGE CLAMP®; 16,00 мм<sup>2</sup>; серые



Клеммы для монтажа на рейку № позиции 285-601

**2-проводные проходные клеммы**

**35 мм<sup>2</sup>; боковые маркировочные разъемы;** только на рейке DIN 35 x 15; CAGE CLAMP®; 35,00 мм<sup>2</sup>; серые



Клеммы для монтажа на рейку № позиции 281-107

**2-проводные клеммы с заземлением**

**4 мм<sup>2</sup>; боковые маркировочные разъемы;** для DIN-рейки 35 x 15 и 35 x 7,5; CAGE CLAMP®; 4,00 мм<sup>2</sup>; зеленые-желто



Клеммы для монтажа на рейку № позиции 282-107

**2-проводные клеммы с заземлением**


**3; боковые маркировочные разъемы;** для DIN-рейки 35 x 15 и 35 x 7,5; CAGE CLAMP®; 6,00 мм<sup>2</sup>; зеленые-желто



Клеммы для монтажа на рейку № позиции 279-681

**3-проводные проходные клеммы**

**1,5; центральная маркировка;** для DIN-рейки 35 x 15 и 35 x 7,5; CAGE CLAMP®; 1,50 мм<sup>2</sup>; серые



Клеммы для монтажа на рейку № позиции 280-547

**Трехуровневые клеммы**

**Экранированные / проходные / проходные клеммы; 2,5 мм<sup>2</sup>;** с нанесением маркировки; для DIN-рейки 35 x 15 и 35 x 7,5; CAGE CLAMP®; 2,50 мм<sup>2</sup>; желто-зеленые/синие/серые



Клеммы для монтажа на рейку № позиции 281-637

**3-проводные клеммы с заземлением**


**4 мм<sup>2</sup>; центральная маркировка;** для DIN-рейки 35 x 15 и 35 x 7,5; CAGE CLAMP®; 4,00 мм<sup>2</sup>; зеленые-желто



Клеммы для монтажа на рейку № позиции 280-684

**3-проводные проходные клеммы**


**2,5 мм<sup>2</sup>; подходят для исполнений Ex i;** центральная маркировка; для DIN-рейки 35 x 15 и 35 x 7,5; CAGE CLAMP®; 2,50 мм<sup>2</sup>; синие



Клеммы для монтажа на рейку № позиции 281-607

**2-проводные клеммы с заземлением**


**4 мм<sup>2</sup>; боковые маркировочные разъемы;** для DIN-рейки 35 x 15 и 35 x 7,5; CAGE CLAMP®; 4,00 мм<sup>2</sup>; зеленые-желто



Клеммы для монтажа на рейку № позиции 283-907

**2-проводные клеммы с заземлением**


**16 мм<sup>2</sup>; центральная маркировка;** для DIN-рейки 35 x 15 и 35 x 7,5; CAGE CLAMP®; 16,00 мм<sup>2</sup>; зеленые-желто



Клеммы для монтажа на рейку № позиции 870-834

**4-проводные проходные клеммы**

**2,5 мм<sup>2</sup>; подходят для исполнений Ex i;** боковая и центральная маркировка; для DIN-рейки 35 x 15 и 35 x 7,5; CAGE CLAMP®; 2,50 мм<sup>2</sup>; синие



Клеммы для монтажа на рейку № позиции 284-607

**2-проводные клеммы с заземлением**

**10 мм<sup>2</sup>; боковые маркировочные разъемы;** для DIN-рейки 35 x 15 и 35 x 7,5; CAGE CLAMP®; 10,00 мм<sup>2</sup>; зеленые-желто



Клеммы для монтажа на рейку № позиции 280-517

**Двухуровневые клеммы**

**4-проводные клеммы с заземлением; 2,5 мм<sup>2</sup>;** внутреннее объединение; для DIN-рейки 35 x 15 и 35 x 7,5; CAGE CLAMP®; 2,50 мм<sup>2</sup>; зеленые-желто






Клеммы для монтажа на рейку № позиции 280-651

### 3-проводные проходные клеммы

**2,5 мм<sup>2</sup>; подходят для исполнений Ex i;** центральная маркировка; для DIN-рейки 35 x 15 и 35 x 7,5; CAGE CLAMP®; 2,50 мм<sup>2</sup>; синие



Клеммы для монтажа на рейку № позиции 283-607

### 2-проводные клеммы с заземлением

**16 мм<sup>2</sup>; боковые маркировочные разъемы;** для DIN-рейки 35 x 15 и 35 x 7,5; CAGE CLAMP®; 16,00 мм<sup>2</sup>; зеленые-желто



Клеммы для монтажа на рейку № позиции 283-107

### 2-проводные клеммы с заземлением

**16 мм<sup>2</sup>; боковые маркировочные разъемы;** для DIN-рейки 35 x 15 и 35 x 7,5; CAGE CLAMP®; 16,00 мм<sup>2</sup>; зеленые-желто



Клеммы для монтажа на рейку № позиции 280-626


### Двухпотенциальные клеммы

**2,5 мм<sup>2</sup>; боковые маркировочные разъемы;** для DIN-рейки 35 x 15 и 35 x 7,5; CAGE CLAMP®; 2,50 мм<sup>2</sup>; серые



Клеммы для монтажа на рейку № позиции 870-687

### 3-проводные клеммы с заземлением



Клеммы для монтажа на рейку № позиции 280-634

#### 4-проводные проходные клеммы

**2,5 мм<sup>2</sup>; подходят для исполнений Ex i;** центральная маркировка; для DIN-рейки 35 x 15 и 35 x 7,5; CAGE CLAMP®; 2,50 mm<sup>2</sup>; синие



Клеммы для монтажа на рейку № позиции 280-604

#### 4-проводные проходные клеммы

**2,5 мм<sup>2</sup>; подходят для исполнений Ex i;** боковые маркировочные разъемы; для DIN-рейки 35 x 15 и 35 x 7,5; CAGE CLAMP®; 2,50 mm<sup>2</sup>; синие



Клеммы для монтажа на рейку № позиции 284-107

#### 2-проводные клеммы с заземлением

**10 мм<sup>2</sup>; боковые маркировочные разъемы;** для DIN-рейки 35 x 15 и 35 x 7,5; CAGE CLAMP®; 10,00 mm<sup>2</sup>; зеленые-желто



Клеммы для монтажа на рейку № позиции 285-634

#### 2-проводные проходные клеммы

**35 мм<sup>2</sup>; со встроенной торцевой пластиной;** боковая и центральная маркировка; только на рейке DIN 35 x 15; CAGE CLAMP®; 35,00 mm<sup>2</sup>; синие



Клеммы для монтажа на рейку № позиции 279-501

#### Двухуровневые клеммы


**Проходные / проходные клеммы; L/L;** для DIN-рейки 35 x 15 и 35 x 7,5; 1,5; 1,50 mm<sup>2</sup>; серые



Клеммы для монтажа на рейку № позиции 280-831

#### 4-проводные проходные клеммы

**2,5 мм<sup>2</sup>; центральная маркировка;** для DIN-рейки 35 x 15 и 35 x 7,5; CAGE CLAMP®; 2,50 mm<sup>2</sup>; черные



Клеммы для монтажа на рейку № позиции 880-907

#### 2-проводные клеммы с заземлением

**4 мм<sup>2</sup>; боковая и центральная маркировка;** для DIN-рейки 35 x 15 и 35 x 7,5; CAGE CLAMP®; 4,00 mm<sup>2</sup>; зеленые-желто



Клеммы для монтажа на рейку № позиции 870-502

### Двухуровневые клеммы

**Проходные / проходные клеммы; N/L;** для DIN-рейки 35 x 15 и 35 x 7,5; 2,5 мм<sup>2</sup>; CAGE CLAMP®; 2,50 мм<sup>2</sup>; серые



Клеммы для монтажа на рейку № позиции 280-830

### 4-проводные проходные клеммы

**2,5 мм<sup>2</sup>; центральная маркировка;** для DIN-рейки 35 x 15 и 35 x 7,5; CAGE CLAMP®; 2,50 мм<sup>2</sup>; красные



Клеммы для монтажа на рейку № позиции 285-607

### 2-проводные клеммы с заземлением

**35 мм<sup>2</sup>; боковые маркировочные разъемы;** только на рейке DIN 35 x 15; CAGE CLAMP®; 35,00 мм<sup>2</sup>; зеленые-желто



Клеммы для монтажа на рейку № позиции 280-557

### Трехуровневые клеммы

**Экранированные / проходные / проходные клеммы; 2,5 мм<sup>2</sup>;** с нанесением маркировки; для DIN-рейки 35 x 15 и 35 x 7,5; CAGE CLAMP®; 2,50 мм<sup>2</sup>; желто-зеленые/серые/серые



Клеммы для монтажа на рейку № позиции 870-917

### 2-проводные клеммы с заземлением

**2,5 мм<sup>2</sup>; боковые маркировочные разъемы;** для рейки DIN-15; CAGE CLAMP®; 2,50 мм<sup>2</sup>; зеленые-желто



Клеммы для монтажа на рейку № позиции 870-557

### Трехуровневые клеммы

**6-проводные клеммы с заземлением; 2,5 мм<sup>2</sup>; PE;** без нанесения маркировки; внутреннее объединение; для DIN-рейки 35 x 15 и 35 x 7,5; CAGE CLAMP®; 2,50 мм<sup>2</sup>; зеленые-желто



Клеммы для монтажа на рейку № позиции 281-619

### Двухуровневые клеммы


**Проходные / проходные клеммы;** для DIN-рейки 35 x 15 и 35 x 7,5; 4 мм<sup>2</sup>; 4,00 мм<sup>2</sup>; серые



Клеммы для монтажа на рейку № позиции 281-904

**2-проводные проходные клеммы**

**4 mm<sup>2</sup>; подходят для исполнений Ex i;** центральная маркировка; для DIN-рейки 35 x 15 и 35 x 7,5; CAGE CLAMP®; 4,00 mm<sup>2</sup>; синие



Клеммы для монтажа на рейку № позиции 280-905

**2-проводные проходные клеммы**

**2,5 mm<sup>2</sup>; центральная маркировка;** для DIN-рейки 35 x 15 и 35 x 7,5; CAGE CLAMP®; 2,50 mm<sup>2</sup>; черные



Клеммы для монтажа на рейку № позиции 281-684

**3-проводные проходные клеммы**


**4 mm<sup>2</sup>; подходят для исполнений Ex i;** центральная маркировка; для DIN-рейки 35 x 15 и 35 x 7,5; CAGE CLAMP®; 4,00 mm<sup>2</sup>; синие



Клеммы для монтажа на рейку № позиции 870-539

**3-проводные двухуровневые клеммы**

**6-проводные проходные клеммы; N<sup>i</sup>;** подходят для исполнений Ex i; внутреннее объединение; ввод проводника с фиолетовой маркировкой; для DIN-рейки 35 x 15 и 35 x 7,5; 2,5 mm<sup>2</sup>; CAGE CLAMP®; 2,50 mm<sup>2</sup>; синие



Клеммы для монтажа на рейку № позиции 870-556

**Трехуровневые клеммы**



Клеммы для монтажа на рейку № позиции 280-826

### Двухпотенциальные клеммы


**2,5 мм<sup>2</sup>; с двойным центральным маркировочным разъемом;** для DIN-рейки 35 x 15 и 35 x 7,5; CAGE CLAMP®; 2,50 мм<sup>2</sup>; серые



Клеммы для монтажа на рейку № позиции 279-687

### 3-проводные клеммы с заземлением

**1,5; центральная маркировка;** для DIN-рейки 35 x 15 и 35 x 7,5; CAGE CLAMP®; 1,50 мм<sup>2</sup>; зеленые-желто



Клеммы для монтажа на рейку № позиции 282-684

### 3-проводные проходные клеммы

**3; подходят для исполнений Ex i;** центральная маркировка; для DIN-рейки 35 x 15 и 35 x 7,5; CAGE CLAMP®; 6,00 мм<sup>2</sup>; синие



Клеммы для монтажа на рейку № позиции 281-651

### 3-проводные проходные клеммы

**4 мм<sup>2</sup>; подходят для исполнений Ex i;** центральная маркировка; для DIN-рейки 35 x 15 и 35 x 7,5; CAGE CLAMP®; 4,00 мм<sup>2</sup>; синие



Клеммы для монтажа на рейку № позиции 284-684

### 3-проводные проходные клеммы

**10 мм<sup>2</sup>; центральная маркировка;** для DIN-рейки 35 x 15 и 35 x 7,5; CAGE CLAMP®; 10,00 мм<sup>2</sup>; синие



Клеммы для монтажа на рейку № позиции 870-567

### Трехуровневые клеммы

**Клеммы с заземлением проводника / проходные / проходные клеммы; 2,5 мм<sup>2</sup>; PE/N/L;** без нанесения маркировки; для DIN-рейки 35 x 15 и 35 x 7,5; CAGE CLAMP®; 2,50 мм<sup>2</sup>; серые



Клеммы для монтажа на рейку № позиции 280-903

### 2-проводные проходные клеммы

**2,5 мм<sup>2</sup>; центральная маркировка;** для DIN-рейки 35 x 15 и 35 x 7,5; CAGE CLAMP®; 2,50 мм<sup>2</sup>; красные



Клеммы для монтажа на рейку № позиции 880-831

#### 4-проводные проходные клеммы


**4 mm<sup>2</sup>; с тестовым портом;** без контакта для экрана; центральная маркировка; для DIN-рейки 35 x 15 и 35 x 7,5; CAGE CLAMP®; 4,00 mm<sup>2</sup>; серые



Клеммы для монтажа на рейку № позиции 280-513

#### Двухуровневые клеммы

**Проходные / проходные клеммы; для DIN-рейки 35 x 15 и 35 x 7,5;** 2,5 mm<sup>2</sup>; CAGE CLAMP®; 2,50 mm<sup>2</sup>; серые/серые



Клеммы для монтажа на рейку № позиции 279-834

#### 4-проводные проходные клеммы

**1,5; подходят для исполнений Ex i;** центральная маркировка; для DIN-рейки 35 x 15 и 35 x 7,5; CAGE CLAMP®; 1,50 mm<sup>2</sup>; синие



Клеммы для монтажа на рейку № позиции 280-548

#### Трехуровневые клеммы

**Экранированные / проходные / проходные клеммы; 2,5 mm<sup>2</sup>;** с нанесением маркировки; для DIN-рейки 35 x 15 и 35 x 7,5; CAGE CLAMP®; 2,50 mm<sup>2</sup>; белые/серые/серые



Клеммы для монтажа на рейку № позиции 279-626

#### Двухпотенциальные клеммы

**1,5; боковые маркировочные разъемы;** для DIN-рейки 35 x 15 и 35 x 7,5; CAGE CLAMP®; 1,50 mm<sup>2</sup>; серые



Клеммы для монтажа на рейку № позиции 870-577


#### Трехуровневые клеммы

**Клеммы с заземлением проводника / проходные / проходные клеммы; 2,5 mm<sup>2</sup>;** PE/L/L; без нанесения маркировки; для DIN-рейки 35 x 15 и 35 x 7,5; CAGE CLAMP®; 2,50 mm<sup>2</sup>; серые



Клеммы для монтажа на рейку № позиции 280-104

#### 2-проводные проходные клеммы



Клеммы для монтажа на рейку № позиции 280-902

**2-проводные проходные клеммы**

**2,5 мм<sup>2</sup>; центральная маркировка;** для DIN-рейки 35 x 15 и 35 x 7,5; CAGE CLAMP®; 2,50 мм<sup>2</sup>; оранжевые



Клеммы для монтажа на рейку № позиции 282-904

**2-проводные проходные клеммы**

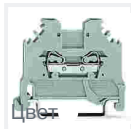
**3; подходят для исполнений Ex i;** центральная маркировка; для DIN-рейки 35 x 15 и 35 x 7,5; CAGE CLAMP®; 6,00 мм<sup>2</sup>; синие



Клеммы для монтажа на рейку № позиции 285-604

**2-проводные проходные клеммы**

**35 мм<sup>2</sup>; боковые маркировочные разъемы;** только на рейке DIN 35 x 15; CAGE CLAMP®; 35,00 мм<sup>2</sup>; синие



Клеммы для монтажа на рейку № позиции 279-101

**2-проводные проходные клеммы**

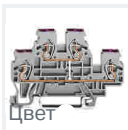
**1,5; боковые маркировочные разъемы;** для DIN-рейки 35 x 15 и 35 x 7,5; CAGE CLAMP®; 1,50 мм<sup>2</sup>; серые



Клеммы для монтажа на рейку № позиции 280-835

**4-проводные проходные клеммы**

**2,5 мм<sup>2</sup>; центральная маркировка;** для DIN-рейки 35 x 15 и 35 x 7,5; CAGE CLAMP®; 2,50 мм<sup>2</sup>; оранжевые



Цвет

Клеммы для монтажа на рейку № позиции 870-509

### Двухуровневые клеммы

**4-проводные проходные клеммы; N<sup>1</sup>**; подходят для исполнений Ex i; внутреннее объединение; ввод проводника с фиолетовой маркировкой; для DIN-рейки 35 x 15 и 35 x 7,5; 2,5 мм<sup>2</sup>; CAGE CLAMP®; 2,50 мм<sup>2</sup>; синие



Цвет

Клеммы для монтажа на рейку № позиции 870-832

### 4-проводные проходные клеммы

**2,5 мм<sup>2</sup>; боковая и центральная маркировка**; для DIN-рейки 35 x 15 и 35 x 7,5; CAGE CLAMP®; 2,50 мм<sup>2</sup>; оранжевые



Цвет

Клеммы для монтажа на рейку № позиции 280-597

### Трехуровневые клеммы

**6-проводные клеммы с заземлением; 2,5 мм<sup>2</sup>**; с нанесением маркировки; внутреннее объединение; для DIN-рейки 35 x 15 и 35 x 7,5; CAGE CLAMP®; 2,50 мм<sup>2</sup>; зеленые-желто



Цвет

Клеммы для монтажа на рейку № позиции 279-826

### Двухпотенциальные клеммы

**1,5; с двойным центральным маркировочным разъемом**; для DIN-рейки 35 x 15 и 35 x 7,5; CAGE CLAMP®; 1,50 мм<sup>2</sup>; серые

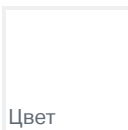


Цвет

Клеммы для монтажа на рейку № позиции 870-684

### 3-проводные проходные клеммы

**2,5 мм<sup>2</sup>; подходят для исполнений Ex i**; боковая и центральная маркировка; для DIN-рейки 35 x 15 и 35 x 7,5; CAGE CLAMP®; 2,50 мм<sup>2</sup>; синие



Цвет

Клеммы для монтажа на рейку № позиции 280-906

### 2-проводные проходные клеммы

**2,5 мм<sup>2</sup>; центральная маркировка**; для DIN-рейки 35 x 15 и 35 x 7,5; CAGE CLAMP®; 2,50 мм<sup>2</sup>; желтые





Клеммы для монтажа на рейку № позиции 279-684

### 3-проводные проходные клеммы

**1,5; подходят для исполнений Ex i; центральная маркировка; для DIN-рейки 35 x 15 и 35 x 7,5; CAGE CLAMP®; 1,50 mm²; синие**



Клеммы для монтажа на рейку № позиции 280-524

### Двухуровневые клеммы

**Проходные / проходные клеммы; с дополнительной позицией для перемычки на нижнем уровне; для DIN-рейки 35 x 15 и 35 x 7,5; 2,5 mm²; CAGE CLAMP®; 2,50 mm²; синие/серые**



Клеммы для монтажа на рейку № позиции 280-653

### 3-проводные проходные клеммы

**2,5 mm²; центральная маркировка; для DIN-рейки 35 x 15 и 35 x 7,5; CAGE CLAMP®; 2,50 mm²; красные**



Клеммы для монтажа на рейку № позиции 280-832

### 4-проводные проходные клеммы


**2,5 mm²; центральная маркировка; для DIN-рейки 35 x 15 и 35 x 7,5; CAGE CLAMP®; 2,50 mm²; желтые**



Клеммы для монтажа на рейку № позиции 281-906

### 2-проводные проходные клеммы


**4 mm²; центральная маркировка; для DIN-рейки 35 x 15 и 35 x 7,5; CAGE CLAMP®; 4,00 mm²; желтые**



Клеммы для монтажа на рейку № позиции 280-530

### Двухуровневые клеммы

**Проходные / проходные клеммы; с дополнительной позицией для перемычки на нижнем уровне; подходят для исполнений Ex i; для DIN-рейки 35 x 15 и 35 x 7,5; 2,5 mm²; CAGE CLAMP®; 2,50 mm²; синие/синие**



Клеммы для монтажа на рейку № позиции 281-104

### 2-проводные проходные клеммы


**4 mm²; подходят для исполнений Ex i; боковые маркировочные разъемы; для DIN-рейки 35 x 15 и 35 x 7,5; CAGE CLAMP®; 4,00 mm²; синие**



Клеммы для монтажа на рейку № позиции 280-523

### Двухуровневые клеммы

**Проходные / проходные клеммы; для DIN-рейки 35 x 15 и 35 x 7,5; 2,5 мм<sup>2</sup>; CAGE CLAMP®; 2,50 мм<sup>2</sup>; синие/серые**



Клеммы для монтажа на рейку № позиции 280-602

### 2-проводные проходные клеммы


**2,5 мм<sup>2</sup>; подходят для исполнений Ex i; боковые маркировочные разъемы; для DIN-рейки 35 x 15 и 35 x 7,5; CAGE CLAMP®; 2,50 мм<sup>2</sup>; синие**



Клеммы для монтажа на рейку № позиции 870-904

### 2-проводные проходные клеммы


**2,5 мм<sup>2</sup>; подходят для исполнений Ex i; боковая и центральная маркировка; для DIN-рейки 35 x 15 и 35 x 7,5; CAGE CLAMP®; 2,50 мм<sup>2</sup>; синие**



Клеммы для монтажа на рейку № позиции 280-552

### Трехуровневые клеммы

**Проходные / проходные / проходные клеммы; для DIN-рейки 35 x 15 и 35 x 7,5; 2,5 мм<sup>2</sup>; CAGE CLAMP®; 2,50 мм<sup>2</sup>; серые/серые/синие**



Клеммы для монтажа на рейку № позиции 283-104

### 2-проводные проходные клеммы



Клеммы для монтажа на рейку № позиции 282-104

### 2-проводные проходные клеммы


**3; подходят для исполнений Ex i;** боковые маркировочные разъемы; для DIN-рейки 35 x 15 и 35 x 7,5; CAGE CLAMP®; 6,00 mm<sup>2</sup>; синие



Клеммы для монтажа на рейку № позиции 280-992

### 2-проводные проходные клеммы

**2,5 мм<sup>2</sup>; подходят для исполнений Ex e II;** центральная маркировка; для DIN-рейки 35 x 15 и 35 x 7,5; CAGE CLAMP®; 2,50 mm<sup>2</sup>; светло-серые



Клеммы для монтажа на рейку № позиции 284-682

### 3-проводные проходные клеммы


**10 мм<sup>2</sup>; центральная маркировка;** для DIN-рейки 35 x 15 и 35 x 7,5; CAGE CLAMP®; 10,00 mm<sup>2</sup>; оранжевые



Клеммы для монтажа на рейку № позиции 283-904

### 2-проводные проходные клеммы

**16 мм<sup>2</sup>; центральная маркировка;** для DIN-рейки 35 x 15 и 35 x 7,5; CAGE CLAMP®; 16,00 mm<sup>2</sup>; синие



Клеммы для монтажа на рейку № позиции 281-653

### 4-проводные проходные клеммы


**4 мм<sup>2</sup>; центральная маркировка;** для DIN-рейки 35 x 15 и 35 x 7,5; CAGE CLAMP®; 4,00 mm<sup>2</sup>; оранжевые



Клеммы для монтажа на рейку № позиции 870-504

### Двухуровневые клеммы


**Проходные / проходные клеммы; N/N;** подходят для исполнений Ex i; для DIN-рейки 35 x 15 и 35 x 7,5; 2,5 мм<sup>2</sup>; CAGE CLAMP®; 2,50 mm<sup>2</sup>; синие



Клеммы для монтажа на рейку № позиции 280-529

### Двухуровневые клеммы

**Проходные / проходные клеммы; подходят для исполнений Ex i;** для DIN-рейки 35 x 15 и 35 x 7,5; 2,5 мм<sup>2</sup>; CAGE CLAMP®; 2,50 mm<sup>2</sup>; синие/синие



Клеммы для монтажа на рейку № позиции 284-904

**2-проводные проходные клеммы**

**10 мм<sup>2</sup>; центральная маркировка;** для DIN-рейки 35 x 15 и 35 x 7,5; CAGE CLAMP®; 10,00 мм<sup>2</sup>; синие



Клеммы для монтажа на рейку № позиции 281-903

**2-проводные проходные клеммы**

**4 мм<sup>2</sup>; центральная маркировка;** для DIN-рейки 35 x 15 и 35 x 7,5; CAGE CLAMP®; 4,00 мм<sup>2</sup>; красные



Клеммы для монтажа на рейку № позиции 280-650

**3-проводные проходные клеммы**

**2,5 мм<sup>2</sup>; центральная маркировка;** для DIN-рейки 35 x 15 и 35 x 7,5; CAGE CLAMP®; 2,50 мм<sup>2</sup>; оранжевые



Клеммы для монтажа на рейку № позиции 281-905

**2-проводные проходные клеммы**


**4 мм<sup>2</sup>; центральная маркировка;** для DIN-рейки 35 x 15 и 35 x 7,5; CAGE CLAMP®; 4,00 мм<sup>2</sup>; черные



Клеммы для монтажа на рейку № позиции 281-630

**Двухуровневые клеммы**

**Проходные / проходные клеммы; с дополнительной позицией для перемычки на нижнем уровне;** подходят для исполнений Ex i; для DIN-рейки 35 x 15 и 35 x 7,5; 4 мм<sup>2</sup>; 4,00 мм<sup>2</sup>; синие



Клеммы для монтажа на рейку № позиции 282-604

**2-проводные проходные клеммы**

**3; подходят для исполнений Ex i;** боковые маркировочные разъемы; для DIN-рейки 35 x 15 и 35 x 7,5; CAGE CLAMP®; 6,00 мм<sup>2</sup>; синие



Клеммы для монтажа на рейку № позиции 280-654

**3-проводные проходные клеммы**

**2,5 мм<sup>2</sup>; центральная маркировка;** для DIN-рейки 35 x 15 и 35 x 7,5; CAGE CLAMP®; 2,50 мм<sup>2</sup>; оранжевые



Клеммы для монтажа на рейку № позиции 284-604

**2-проводные проходные клеммы**

**10 мм<sup>2</sup>; боковые маркировочные разъемы;** для DIN-рейки 35 x 15 и 35 x 7,5; CAGE CLAMP®; 10,00 mm<sup>2</sup>; синие



Клеммы для монтажа на рейку № позиции 870-826

**Двухпотенциальные клеммы**

**2,5 мм<sup>2</sup>; боковая и центральная маркировка;** для DIN-рейки 35 x 15 и 35 x 7,5; CAGE CLAMP®; 2,50 mm<sup>2</sup>; серые



Клеммы для монтажа на рейку № позиции 279-604

**4-проводные проходные клеммы**

**1,5; подходят для исполнений Ex i;** боковые маркировочные разъемы; для DIN-рейки 35 x 15 и 35 x 7,5; CAGE CLAMP®; 1,50 mm<sup>2</sup>; синие



Клеммы для монтажа на рейку № позиции 870-902

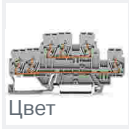
**2-проводные проходные клеммы**

**2,5 мм<sup>2</sup>; боковая и центральная маркировка;** для DIN-рейки 35 x 15 и 35 x 7,5; CAGE CLAMP®; 2,50 mm<sup>2</sup>; оранжевые



Клеммы для монтажа на рейку № позиции 280-998

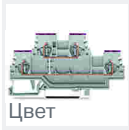
**3-проводные проходные клеммы**



Клеммы для монтажа на рейку № позиции 870-532

### **3-проводные двухуровневые клеммы**

**Проходные / проходные клеммы; N/L;** Отверстие для ввода пров., ниж. уров.; для DIN-рейки 35 x 15 и 35 x 7,5; 2,5 мм<sup>2</sup>; CAGE CLAMP®; 2,50 мм<sup>2</sup>; серые



Клеммы для монтажа на рейку № позиции 279-508

### **Двухуровневые клеммы**

**4-проводные проходные клеммы; L;** подходят для исполнений Ex i; внутреннее объединение; ввод проводника с фиолетовой маркировкой; для DIN-рейки 35 x 15 и 35 x 7,5; 1,5; 1,50 мм<sup>2</sup>; серые



Клеммы для монтажа на рейку № позиции 283-674

### **3-проводные проходные клеммы**

**16 мм<sup>2</sup>; центральная маркировка;** для DIN-рейки 35 x 15 и 35 x 7,5; CAGE CLAMP®; 16,00 мм<sup>2</sup>; синие



Клеммы для монтажа на рейку № позиции 281-664

### **4-проводные проходные клеммы**

**4 мм<sup>2</sup>; центральная маркировка;** для DIN-рейки 35 x 15 и 35 x 7,5; CAGE CLAMP®; 4,00 мм<sup>2</sup>; черные



Клеммы для монтажа на рейку № позиции 281-663

### **4-проводные проходные клеммы**

**4 мм<sup>2</sup>; центральная маркировка;** для DIN-рейки 35 x 15 и 35 x 7,5; CAGE CLAMP®; 4,00 мм<sup>2</sup>; красные



Клеммы для монтажа на рейку № позиции 283-604

### **2-проводные проходные клеммы**

**16 мм<sup>2</sup>; боковые маркировочные разъемы;** для DIN-рейки 35 x 15 и 35 x 7,5; CAGE CLAMP®; 16,00 мм<sup>2</sup>; синие



Клеммы для монтажа на рейку № позиции 281-685

### **3-проводные проходные клеммы**

**4 мм<sup>2</sup>; центральная маркировка;** для DIN-рейки 35 x 15 и 35 x 7,5; CAGE CLAMP®; 4,00 мм<sup>2</sup>; черные



Клеммы для монтажа на рейку № позиции 280-671


### **3-проводные проходные клеммы**



Клеммы для монтажа на рейку № позиции 870-534

**3-проводные двухуровневые клеммы**

**Проходные / проходные клеммы; N/N;** подходят для исполнений Ex i; для DIN-рейки 35 x 15 и 35 x 7,5; 2,5 мм<sup>2</sup>; CAGE CLAMP®; 2,50 мм<sup>2</sup>; синие



Клеммы для монтажа на рейку № позиции 870-919

**2-проводные проходные клеммы**

**2,5 мм<sup>2</sup>; подходят для исполнений Ex e II;** боковая и центральная маркировка; для рейки DIN-15; CAGE CLAMP®; 2,50 мм<sup>2</sup>; светло-серые



Клеммы для монтажа на рейку № позиции 279-832

**4-проводные проходные клеммы**

**1,5; центральная маркировка;** для DIN-рейки 35 x 15 и 35 x 7,5; CAGE CLAMP®; 1,50 мм<sup>2</sup>; оранжевые



Клеммы для монтажа на рейку № позиции 282-682

**3-проводные проходные клеммы**

**3; центральная маркировка;** для DIN-рейки 35 x 15 и 35 x 7,5; CAGE CLAMP®; 6,00 мм<sup>2</sup>; оранжевые



Клеммы для монтажа на рейку № позиции 279-833

**4-проводные проходные клеммы**

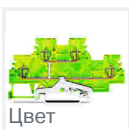
**1,5; центральная маркировка;** для DIN-рейки 35 x 15 и 35 x 7,5; CAGE CLAMP®; 1,50 мм<sup>2</sup>; красные



Клеммы для монтажа на рейку № позиции 880-831/999-940

**4-проводные проходные клеммы**


**4 мм<sup>2</sup>; с тестовым портом;** без контакта для экрана; центральная маркировка; для DIN-рейки 35 x 15 и 35 x 7,5; CAGE CLAMP®; 4,00 мм<sup>2</sup>; серые



Клеммы для монтажа на рейку № позиции 279-507

**Двухуровневые клеммы**


**4-проводные клеммы с заземлением; 1,5; PE;** без нанесения маркировки; внутреннее объединение; для DIN-рейки 35 x 15 и 35 x 7,5; CAGE CLAMP®; 1,50 мм<sup>2</sup>; зеленые-желто



Клеммы для монтажа на рейку № позиции 880-837

**4-проводные клеммы с заземлением**

**4 mm<sup>2</sup>; боковая и центральная маркировка; для DIN-рейки 35 x 15 и 35 x 7,5; CAGE CLAMP®; 4,00 mm<sup>2</sup>; зеленые-желто**



Клеммы для монтажа на рейку № позиции 282-902

**2-проводные проходные клеммы**

**3; центральная маркировка; для DIN-рейки 35 x 15 и 35 x 7,5; CAGE CLAMP®; 6,00 mm<sup>2</sup>; оранжевые**



Клеммы для монтажа на рейку № позиции 280-551

**Трехуровневые клеммы**

**Проходные / проходные / проходные клеммы; для DIN-рейки 35 x 15 и 35 x 7,5; 2,5 mm<sup>2</sup>; CAGE CLAMP®; 2,50 mm<sup>2</sup>; синие/синие/синие**



Клеммы для монтажа на рейку № позиции 281-679

**3-проводные проходные клеммы**

**4 mm<sup>2</sup>; центральная маркировка; для DIN-рейки 35 x 15 и 35 x 7,5; CAGE CLAMP®; 4,00 mm<sup>2</sup>; красные**




Клеммы для монтажа на рейку № позиции 282-699

**3-проводные проходные клеммы**

**3; с возможностью тестирования; тот же профиль, что и у 3-проводной клеммы с размыкателем; центральная маркировка; для DIN-рейки 35 x 15 и 35 x 7,5; CAGE CLAMP®; 6,00 mm<sup>2</sup>; серые**





### 2-проводные проходные клеммы

**10 мм<sup>2</sup>; боковые маркировочные разъемы;** для DIN-рейки 35 x 15 и 35 x 7,5; CAGE CLAMP®; 10,00 мм<sup>2</sup>; синие



Клеммы для монтажа на рейку № позиции 283-998

### 3-проводные проходные клеммы

**16 мм<sup>2</sup>; подходят для исполнений Ex e II;** центральная маркировка; для DIN-рейки 35 x 15 и 35 x 7,5; CAGE CLAMP®; 16,00 мм<sup>2</sup>; светло-серые



Клеммы для монтажа на рейку № позиции 281-604

### 2-проводные проходные клеммы


**4 мм<sup>2</sup>; подходят для исполнений Ex i;** боковые маркировочные разъемы; для DIN-рейки 35 x 15 и 35 x 7,5; CAGE CLAMP®; 4,00 мм<sup>2</sup>; синие



Клеммы для монтажа на рейку № позиции 281-532

### Четырехуровневые монтируемые на рейку клеммы

**Монтируемые на рейку клеммы для подключения электродвигателей; L1 - L2 - L3;** для DIN-рейки 35 x 15 и 35 x 7,5; 4 мм<sup>2</sup>; 4,00 мм<sup>2</sup>; серые



Клеммы для монтажа на рейку № позиции 280-687/999-950

### 3-проводные клеммы с заземлением

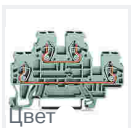
**2,5 мм<sup>2</sup>; подходят для исполнений Ex e II;** центральная маркировка; для DIN-рейки 35 x 15 и 35 x 7,5; CAGE CLAMP®; 2,50 мм<sup>2</sup>; зеленые-желто



Клеммы для монтажа на рейку № позиции 870-536

### 3-проводные двухуровневые клеммы

**ввод желто-зеленого проводника; для DIN-рейки 35 x 15 и 35 x 7,5;** 2,5 мм<sup>2</sup>; CAGE CLAMP®; 2,50 мм<sup>2</sup>; серые



Клеммы для монтажа на рейку № позиции 870-503

### Двухуровневые клеммы

**Проходные / проходные клеммы; L/N;** для DIN-рейки 35 x 15 и 35 x 7,5; 2,5 мм<sup>2</sup>; CAGE CLAMP®; 2,50 мм<sup>2</sup>; серые



Клеммы для монтажа на рейку № позиции 279-904

### 2-проводные проходные клеммы

**1,5; подходят для исполнений Ex i; центральная маркировка; для DIN-рейки 35 x 15 и 35 x 7,5; CAGE CLAMP®; 1,50 mm<sup>2</sup>; синие**



Клеммы для монтажа на рейку № позиции 281-668

### 4-проводные проходные клеммы


**4 mm<sup>2</sup>; центральная маркировка; для DIN-рейки 35 x 15 и 35 x 7,5; CAGE CLAMP®; 4,00 mm<sup>2</sup>; желтые**



Клеммы для монтажа на рейку № позиции 283-672

### 3-проводные проходные клеммы

**16 mm<sup>2</sup>; центральная маркировка; для DIN-рейки 35 x 15 и 35 x 7,5; CAGE CLAMP®; 16,00 mm<sup>2</sup>; оранжевые**



Клеммы для монтажа на рейку № позиции 870-527

### Двухуровневые клеммы

**Клеммы с заземлением проводника / проходные клеммы; 2,5 mm<sup>2</sup>; PE/L; без нанесения маркировки; для DIN-рейки 35 x 15 и 35 x 7,5; CAGE CLAMP®; 2,50 mm<sup>2</sup>; серые**



Клеммы для монтажа на рейку № позиции 279-903

### 2-проводные проходные клеммы

**1,5; центральная маркировка; для DIN-рейки 35 x 15 и 35 x 7,5; CAGE CLAMP®; 1,50 mm<sup>2</sup>; красные**



Клеммы для монтажа на рейку № позиции 870-682

### 3-проводные проходные клеммы

**2,5 mm<sup>2</sup>; боковые маркировочные разъемы; для DIN-рейки 35 x 15 и 35 x 7,5; CAGE CLAMP®; 2,50 mm<sup>2</sup>; оранжевые**



Клеммы для монтажа на рейку № позиции 279-993

### 3-проводные проходные клеммы

**1,5; подходят для исполнений Ex e II; центральная маркировка; для DIN-рейки 35 x 15 и 35 x 7,5; CAGE CLAMP®; 1,50 mm<sup>2</sup>; светло-серые**



Клеммы для монтажа на рейку № позиции 280-907/999-950

**2-проводные клеммы с заземлением**

**2,5 мм<sup>2</sup>; подходят для исполнений Ex e II;** центральная маркировка; для DIN-рейки 35 x 15 и 35 x 7,5; CAGE CLAMP®; 2,50 мм<sup>2</sup>; зеленые-желто



Клеммы для монтажа на рейку № позиции 280-637/999-950

**3-проводные клеммы с заземлением**

**2,5 мм<sup>2</sup>; подходят для исполнений Ex e II;** центральная маркировка; для DIN-рейки 35 x 15 и 35 x 7,5; CAGE CLAMP®; 2,50 мм<sup>2</sup>; зеленые-желто



Клеммы для монтажа на рейку № позиции 283-691

**2-проводные проходные клеммы**

**16 мм<sup>2</sup>; подходят для исполнений Ex e II;** боковые маркировочные разъемы; для DIN-рейки 35 x 15 и 35 x 7,5; CAGE CLAMP®; 16,00 мм<sup>2</sup>; светло-серые



Клеммы для монтажа на рейку № позиции 880-681


**3-проводные проходные клеммы**

**4 мм<sup>2</sup>; с тестовым портом;** без контакта для экрана; центральная маркировка; для DIN-рейки 35 x 15 и 35 x 7,5; CAGE CLAMP®; 4,00 мм<sup>2</sup>; серые



Клеммы для монтажа на рейку № позиции 281-607/999-950

**2-проводные клеммы с заземлением**



Клеммы для монтажа на рейку № позиции 279-902

**2-проводные проходные клеммы**


**1,5; центральная маркировка;** для DIN-рейки 35 x 15 и 35 x 7,5; CAGE CLAMP®; 1,50 mm<sup>2</sup>; оранжевые



Клеммы для монтажа на рейку № позиции 281-998

**3-проводные проходные клеммы**


**4 mm<sup>2</sup>; подходят для исполнений Ex e II;** центральная маркировка; для DIN-рейки 35 x 15 и 35 x 7,5; CAGE CLAMP®; 4,00 mm<sup>2</sup>; светло-серые



Клеммы для монтажа на рейку № позиции 281-902

**2-проводные проходные клеммы**

**4 mm<sup>2</sup>; центральная маркировка;** для DIN-рейки 35 x 15 и 35 x 7,5; CAGE CLAMP®; 4,00 mm<sup>2</sup>; оранжевые



Клеммы для монтажа на рейку № позиции 282-992

**2-проводные проходные клеммы**

**3; подходят для исполнений Ex e II;** центральная маркировка; для DIN-рейки 35 x 15 и 35 x 7,5; CAGE CLAMP®; 6,00 mm<sup>2</sup>; светло-серые



Клеммы для монтажа на рейку № позиции 279-905

**2-проводные проходные клеммы**

**1,5; центральная маркировка;** для DIN-рейки 35 x 15 и 35 x 7,5; CAGE CLAMP®; 1,50 mm<sup>2</sup>; черные



Клеммы для монтажа на рейку № позиции 279-835

**4-проводные проходные клеммы**


**1,5; центральная маркировка;** для DIN-рейки 35 x 15 и 35 x 7,5; CAGE CLAMP®; 1,50 mm<sup>2</sup>; черные



Клеммы для монтажа на рейку № позиции 281-691

**2-проводные проходные клеммы**

**4 mm<sup>2</sup>; подходят для исполнений Ex e II;** боковые маркировочные разъемы; для DIN-рейки 35 x 15 и 35 x 7,5; CAGE CLAMP®; 4,00 mm<sup>2</sup>; светло-серые



Клеммы для монтажа на рейку № позиции 279-683

**3-проводные проходные клеммы**

**1,5; центральная маркировка;** для DIN-рейки 35 x 15 и 35 x 7,5; CAGE CLAMP®; 1,50 mm<sup>2</sup>; красные



Клеммы для монтажа на рейку № позиции 281-686

**3-проводные проходные клеммы**

**4 mm<sup>2</sup>; центральная маркировка;** для DIN-рейки 35 x 15 и 35 x 7,5; CAGE CLAMP®; 4,00 mm<sup>2</sup>; желтые



Клеммы для монтажа на рейку № позиции 284-902

**2-проводные проходные клеммы**

**10 mm<sup>2</sup>; центральная маркировка;** для DIN-рейки 35 x 15 и 35 x 7,5; CAGE CLAMP®; 10,00 mm<sup>2</sup>; оранжевые



Клеммы для монтажа на рейку № позиции 870-833

**4-проводные проходные клеммы**

**2,5 mm<sup>2</sup>; боковая и центральная маркировка;** для DIN-рейки 35 x 15 и 35 x 7,5; CAGE CLAMP®; 2,50 mm<sup>2</sup>; красные



Клеммы для монтажа на рейку № позиции 870-914

**2-проводные проходные клеммы**

**2,5 mm<sup>2</sup>; подходят для исполнений Ex i;** боковая и центральная маркировка; для рейки DIN-15; CAGE CLAMP®; 2,50 mm<sup>2</sup>; синие



Клеммы для монтажа на рейку № позиции 281-678

**3-проводные проходные клеммы**

**4 mm<sup>2</sup>; центральная маркировка;** для DIN-рейки 35 x 15 и 35 x 7,5; CAGE CLAMP®; 4,00 mm<sup>2</sup>; оранжевые



Клеммы для монтажа на рейку № позиции 280-994

**4-проводные проходные клеммы**

**2,5 mm<sup>2</sup>; подходят для исполнений Ex e II;** центральная маркировка; для DIN-рейки 35 x 15 и 35 x 7,5; CAGE CLAMP®; 2,50 mm<sup>2</sup>; светло-серые



Клеммы для монтажа на рейку № позиции 880-681/999-940

**3-проводные проходные клеммы**

**4 мм<sup>2</sup>; с тестовым портом;** без контакта для экрана; центральная маркировка; для DIN-рейки 35 x 15 и 35 x 7,5; CAGE CLAMP®; 4,00 мм<sup>2</sup>; серые



Клеммы для монтажа на рейку № позиции 285-637/999-950

**2-проводные клеммы с заземлением**

**25 мм<sup>2</sup>; со встроенной торцевой пластиной;** подходят для исполнений Ex e II; боковая и центральная маркировка; только на рейке DIN 35 x 15; CAGE CLAMP®; 25,00 мм<sup>2</sup>; зеленые-желто



Клеммы для монтажа на рейку № позиции 280-996

**4-проводные проходные клеммы**

**2,5 мм<sup>2</sup>; подходят для исполнений Ex e II;** центральная маркировка; для DIN-рейки 35 x 15 и 35 x 7,5; CAGE CLAMP®; 2,50 мм<sup>2</sup>; светло-серые



Клеммы для монтажа на рейку № позиции 870-517

**Двухуровневые клеммы**

**Клеммы с заземлением проводника / проходные клеммы; 2,5 мм<sup>2</sup>; PE/N;** без нанесения маркировки; Синее отв. для ввода пров., верх. уров.; для DIN-рейки 35 x 15 и 35 x 7,5; CAGE CLAMP®; 2,50 мм<sup>2</sup>; серые



Клеммы для монтажа на рейку № позиции 280-603

**4-проводные проходные клеммы**

**2,5 мм<sup>2</sup>; центральная маркировка;** для DIN-рейки 35 x 15 и 35 x 7,5; CAGE CLAMP®; 2,50 мм<sup>2</sup>; оранжевые



Клеммы для монтажа на рейку № позиции 880-687

**3-проводные клеммы с заземлением**

**4 мм<sup>2</sup>; боковая и центральная маркировка;** для DIN-рейки 35 x 15 и 35 x 7,5; CAGE CLAMP®; 4,00 мм<sup>2</sup>; зеленые-желто



Клеммы для монтажа на рейку № позиции 870-961

**Двухуровневые клеммы**

**Проходные / проходные клеммы; L/L;** подходят для исполнений Ex e II; для DIN-рейки 35 x 15 и 35 x 7,5; 2,5 мм<sup>2</sup>; CAGE CLAMP®; 2,50 мм<sup>2</sup>; светло-серые



Клеммы для монтажа на рейку № позиции 870-553

**Трехуровневые клеммы**

**Проходные / проходные / проходные клеммы;** для DIN-рейки 35 x 15 и 35 x 7,5; 2,5 мм<sup>2</sup>; CAGE CLAMP®; 2,50 мм<sup>2</sup>; серые



Клеммы для монтажа на рейку № позиции 281-907/999-950

**2-проводные клеммы с заземлением**

**4 мм<sup>2</sup>; подходят для исполнений Ex e II;** центральная маркировка; для DIN-рейки 35 x 15 и 35 x 7,5; CAGE CLAMP®; 4,00 мм<sup>2</sup>; зеленые-желто



Клеммы для монтажа на рейку № позиции 280-607/999-950

**2-проводные клеммы с заземлением**

**2,5 мм<sup>2</sup>; подходят для исполнений Ex e II;** боковые маркировочные разъемы; для DIN-рейки 35 x 15 и 35 x 7,5; CAGE CLAMP®; 2,50 мм<sup>2</sup>; зеленые-желто



Клеммы для монтажа на рейку № позиции 283-902

**2-проводные проходные клеммы**

**16 мм<sup>2</sup>; центральная маркировка;** для DIN-рейки 35 x 15 и 35 x 7,5; CAGE CLAMP®; 16,00 мм<sup>2</sup>; оранжевые



Клеммы для монтажа на рейку № позиции 280-672

**3-проводные проходные клеммы**

**2,5 мм<sup>2</sup>; центральная маркировка;** для DIN-рейки 35 x 15 и 35 x 7,5; CAGE CLAMP®; 2,50 мм<sup>2</sup>; желтые



Клеммы для монтажа на рейку № позиции 870-683

**3-проводные проходные клеммы**

**2,5 мм<sup>2</sup>; боковая и центральная маркировка; для DIN-рейки 35 x 15 и 35 x 7,5; CAGE CLAMP®; 2,50 мм<sup>2</sup>; красные**



Клеммы для монтажа на рейку № позиции 870-909

**2-проводные проходные клеммы**

**2,5 мм<sup>2</sup>; подходят для исполнений Ex e II; боковая и центральная маркировка; для DIN-рейки 35 x 15 и 35 x 7,5; CAGE CLAMP®; 2,50 мм<sup>2</sup>; светло-серые**



Клеммы для монтажа на рейку № позиции 281-993

**3-проводные проходные клеммы**

**4 мм<sup>2</sup>; подходят для исполнений Ex e II; центральная маркировка; для DIN-рейки 35 x 15 и 35 x 7,5; CAGE CLAMP®; 4,00 мм<sup>2</sup>; светло-серые**



Клеммы для монтажа на рейку № позиции 279-513

**Двухуровневые клеммы**


**Проходные / проходные клеммы; L/N; для DIN-рейки 35 x 15 и 35 x 7,5; 1,5; 1,50 мм<sup>2</sup>; серые**



Клеммы для монтажа на рейку № позиции 281-992

**2-проводные проходные клеммы**

**4 мм<sup>2</sup>; подходят для исполнений Ex e II; центральная маркировка; для DIN-рейки 35 x 15 и 35 x 7,5; CAGE CLAMP®; 4,00 мм<sup>2</sup>; светло-серые**

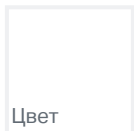


Клеммы для монтажа на рейку № позиции 279-104

**2-проводные проходные клеммы**

**1,5; подходят для исполнений Ex i; боковые маркировочные разъемы; для DIN-рейки 35 x 15 и 35 x 7,5; CAGE CLAMP®; 1,50 мм<sup>2</sup>; синие**

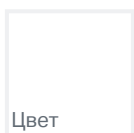




Клеммы для монтажа на рейку № позиции 282-907/999-950

**2-проводные клеммы с заземлением**

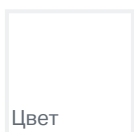
**3; подходят для исполнений Ex e II;** центральная маркировка; для DIN-рейки 35 x 15 и 35 x 7,5; CAGE CLAMP®; 6,00 mm<sup>2</sup>; зеленые-желто



Клеммы для монтажа на рейку № позиции 880-904

**2-проводные проходные клеммы**


**4 mm<sup>2</sup>; с тестовым портом;** подходят для исполнений Ex i; центральная маркировка; для DIN-рейки 35 x 15 и 35 x 7,5; CAGE CLAMP®; 4,00 mm<sup>2</sup>; синие



Клеммы для монтажа на рейку № позиции 283-677/999-950

**3-проводные клеммы с заземлением**


**16 mm<sup>2</sup>; подходят для исполнений Ex e II;** центральная маркировка; для DIN-рейки 35 x 15 и 35 x 7,5; CAGE CLAMP®; 16,00 mm<sup>2</sup>; зеленые-желто



Клеммы для монтажа на рейку № позиции 280-527

**Двухуровневые клеммы**

**Клеммы с заземлением проводника / проходные клеммы; 2,5 mm<sup>2</sup>;** с нанесением маркировки; для DIN-рейки 35 x 15 и 35 x 7,5; CAGE CLAMP®; 2,50 mm<sup>2</sup>; желто-зеленые/серые



Клеммы для монтажа на рейку № позиции 281-994

**4-проводные проходные клеммы**

Клеммы для монтажа на рейку № позиции 280-537

### **Двухуровневые клеммы**

**Клеммы с заземлением проводника / проходные клеммы; 2,5 мм<sup>2</sup>**; с нанесением маркировки; для DIN-рейки 35 x 15 и 35 x 7,5; CAGE CLAMP®; 2,50 мм<sup>2</sup>; желто-зеленые/синие

Клеммы для монтажа на рейку № позиции 870-533

### **3-проводные двухуровневые клеммы**

**Проходные / проходные клеммы; L/N**; для DIN-рейки 35 x 15 и 35 x 7,5; 2,5 мм<sup>2</sup>; CAGE CLAMP®; 2,50 мм<sup>2</sup>; серые

Клеммы для монтажа на рейку № позиции 279-992

### **2-проводные проходные клеммы**

**1,5; подходят для исполнений Ex e II**; центральная маркировка; для DIN-рейки 35 x 15 и 35 x 7,5; CAGE CLAMP®; 1,50 мм<sup>2</sup>; светло-серые

Клеммы для монтажа на рейку № позиции 282-691

### **2-проводные проходные клеммы**

**3; подходят для исполнений Ex e II**; боковые маркировочные разъемы; для DIN-рейки 35 x 15 и 35 x 7,5; CAGE CLAMP®; 6,00 мм<sup>2</sup>; светло-серые

Клеммы для монтажа на рейку № позиции 280-677/999-950

### **4-проводные клеммы с заземлением**

**2,5 мм<sup>2</sup>; подходят для исполнений Ex e II**; центральная маркировка; для DIN-рейки 35 x 15 и 35 x 7,5; CAGE CLAMP®; 2,50 мм<sup>2</sup>; зеленые-желто

Клеммы для монтажа на рейку № позиции 284-993

### **3-проводные проходные клеммы**

**10 мм<sup>2</sup>; подходят для исполнений Ex e II**; центральная маркировка; для DIN-рейки 35 x 15 и 35 x 7,5; CAGE CLAMP®; 10,00 мм<sup>2</sup>; светло-серые

Клеммы для монтажа на рейку № позиции 281-637/999-950

### **3-проводные клеммы с заземлением**

**4 мм<sup>2</sup>; подходят для исполнений Ex e II**; центральная маркировка; для DIN-рейки 35 x 15 и 35 x 7,5; CAGE CLAMP®; 4,00 мм<sup>2</sup>; зеленые-желто



Цвет

**3-проводные клеммы с заземлением**

**4 мм<sup>2</sup>; подходят для исполнений Ex e II;** центральная маркировка; для DIN-рейки 35 x 15 и 35 x 7,5; CAGE CLAMP®; 4,00 мм<sup>2</sup>; зеленые-желто



Цвет

Клеммы для монтажа на рейку № позиции 280-691

**2-проводные проходные клеммы**

**2,5 мм<sup>2</sup>; подходят для исполнений Ex e II;** ПОПЕРЕЧНАЯ МАРКИРОВКА; для DIN-рейки 35 x 15 и 35 x 7,5; CAGE CLAMP®; 2,50 мм<sup>2</sup>; светло-серые



Цвет

Клеммы для монтажа на рейку № позиции 870-951

**Трехуровневые клеммы**

**Проходные / проходные / проходные клеммы; L/L/L;** подходят для исполнений Ex e II; для DIN-рейки 35 x 15 и 35 x 7,5; 2,5 мм<sup>2</sup>; CAGE CLAMP®; 2,50 мм<sup>2</sup>; светло-серые



Цвет

Клеммы для монтажа на рейку № позиции 279-682

**3-проводные проходные клеммы**

**1,5; центральная маркировка;** для DIN-рейки 35 x 15 и 35 x 7,5; CAGE CLAMP®; 1,50 мм<sup>2</sup>; оранжевые




Цвет

Клеммы для монтажа на рейку № позиции 279-686

**3-проводные проходные клеммы**

**1,5; центральная маркировка;** для DIN-рейки 35 x 15 и 35 x 7,5; CAGE CLAMP®; 1,50 мм<sup>2</sup>; желтые



Клеммы для монтажа на рейку № позиции 280-558

**Трехуровневые клеммы**

**Экранированные / проходные / проходные клеммы; 2,5 мм<sup>2</sup>;** с нанесением маркировки; для DIN-рейки 35 x 15 и 35 x 7,5; CAGE CLAMP®; 2,50 мм<sup>2</sup>; белые/синие/серые



Цвет

Клеммы для монтажа на рейку № позиции 282-694

**3-проводные проходные клеммы**


**3; с возможностью тестирования;** тот же профиль, что и у 3-проводной клеммы с размыкателем; центральная маркировка; для DIN-рейки 35 x 15 и 35 x 7,5; CAGE CLAMP®; 6,00 мм<sup>2</sup>; синие



Клеммы для монтажа на рейку № позиции 280-533

**Двухуровневые клеммы**

**Проходные / проходные клеммы; для DIN-рейки 35 x 15 и 35 x 7,5; 2,5 мм<sup>2</sup>; CAGE CLAMP®; 2,50 мм<sup>2</sup>; серые/синие**



Клеммы для монтажа на рейку № позиции 880-837/999-940

**4-проводные клеммы с заземлением**

**4 мм<sup>2</sup>; боковая и центральная маркировка; для DIN-рейки 35 x 15 и 35 x 7,5; CAGE CLAMP®; 4,00 мм<sup>2</sup>; зеленые-желто**



Клеммы для монтажа на рейку № позиции 283-992

**2-проводные проходные клеммы**


**16 мм<sup>2</sup>; подходят для исполнений Ex e II; центральная маркировка; для DIN-рейки 35 x 15 и 35 x 7,5; CAGE CLAMP®; 16,00 мм<sup>2</sup>; светло-серые**



Клеммы для монтажа на рейку № позиции 870-912

**2-проводные проходные клеммы**

**2,5 мм<sup>2</sup>; боковая и центральная маркировка; для рейки DIN-15; CAGE CLAMP®; 2,50 мм<sup>2</sup>; оранжевые**



Клеммы для монтажа на рейку № позиции 880-901/999-940

**2-проводные проходные клеммы**

**4 мм<sup>2</sup>; с тестовым портом; без контакта для экрана; центральная маркировка; для DIN-рейки 35 x 15 и 35 x 7,5; CAGE CLAMP®; 4,00 мм<sup>2</sup>; серые**



Клеммы для монтажа на рейку № позиции 281-629

### Двухуровневые клеммы


**Проходные / проходные клеммы; подходят для исполнений Ex i;** для DIN-рейки 35 x 15 и 35 x 7,5; 4 mm<sup>2</sup>; 4,00 mm<sup>2</sup>; синие



Клеммы для монтажа на рейку № позиции 282-993

### 3-проводные проходные клеммы

**3; подходят для исполнений Ex e II;** центральная маркировка; для DIN-рейки 35 x 15 и 35 x 7,5; CAGE CLAMP®; 6,00 mm<sup>2</sup>; светло-серые



Клеммы для монтажа на рейку № позиции 280-542

### Двухуровневые клеммы

**Проходные / проходные клеммы; с дополнительной позицией для перемычки на нижнем уровне;** для DIN-рейки 35 x 15 и 35 x 7,5; 2,5 mm<sup>2</sup>; CAGE CLAMP®; 2,50 mm<sup>2</sup>; светло-серые/серые



Клеммы для монтажа на рейку № позиции 870-907/999-950

### 2-проводные клеммы с заземлением

**2,5 mm<sup>2</sup>; подходят для исполнений Ex e II;** боковые маркировочные разъемы; для DIN-рейки 35 x 15 и 35 x 7,5; CAGE CLAMP®; 2,50 mm<sup>2</sup>; зеленые-желто



Клеммы для монтажа на рейку № позиции 282-607/999-950

### 2-проводные клеммы с заземлением


**3; подходят для исполнений Ex e II;** боковые маркировочные разъемы; для DIN-рейки 35 x 15 и 35 x 7,5; CAGE CLAMP®; 6,00 mm<sup>2</sup>; зеленые-желто



Клеммы для монтажа на рейку № позиции 279-994

### 4-проводные проходные клеммы

**1,5; подходят для исполнений Ex e II;** центральная маркировка; для DIN-рейки 35 x 15 и 35 x 7,5; CAGE CLAMP®; 1,50 mm<sup>2</sup>; светло-серые



Клеммы для монтажа на рейку № позиции 281-657/999-950


### 4-проводные клеммы с заземлением

**4 mm<sup>2</sup>; подходят для исполнений Ex e II;** центральная маркировка; для DIN-рейки 35 x 15 и 35 x 7,5; CAGE CLAMP®; 4,00 mm<sup>2</sup>; зеленые-желто



### Двухуровневые клеммы

Проходные / проходные клеммы; с дополнительной позицией для перемычки на нижнем уровне; для DIN-рейки 35 x 15 и 35 x 7,5; 2,5 мм<sup>2</sup>; CAGE CLAMP®; 2,50 мм<sup>2</sup>; серые/синие



Клеммы для монтажа на рейку № позиции 870-835

### 4-проводные проходные клеммы

2,5 мм<sup>2</sup>; боковая и центральная маркировка; для DIN-рейки 35 x 15 и 35 x 7,5; CAGE CLAMP®; 2,50 мм<sup>2</sup>; черные



Клеммы для монтажа на рейку № позиции 282-687/999-950

### 3-проводные клеммы с заземлением

3; подходят для исполнений Ex e II; центральная маркировка; для DIN-рейки 35 x 15 и 35 x 7,5; CAGE CLAMP®; 6,00 мм<sup>2</sup>; зеленые-желто



Клеммы для монтажа на рейку № позиции 279-906

### 2-проводные проходные клеммы


1,5; центральная маркировка; для DIN-рейки 35 x 15 и 35 x 7,5; CAGE CLAMP®; 1,50 мм<sup>2</sup>; желтые



Клеммы для монтажа на рейку № позиции 880-907/999-940

### 2-проводные клеммы с заземлением

4 мм<sup>2</sup>; боковая и центральная маркировка; для DIN-рейки 35 x 15 и 35 x 7,5; CAGE CLAMP®; 4,00 мм<sup>2</sup>; зеленые-желто



Клеммы для монтажа на рейку № позиции 283-607/999-950

### 2-проводные клеммы с заземлением

16 мм<sup>2</sup>; подходят для исполнений Ex e II; боковые маркировочные разъемы; для DIN-рейки 35 x 15 и 35 x 7,5; CAGE CLAMP®; 16,00 мм<sup>2</sup>; зеленые-желто



Клеммы для монтажа на рейку № позиции 284-992


### 2-проводные проходные клеммы

10 мм<sup>2</sup>; подходят для исполнений Ex e II; центральная маркировка; для DIN-рейки 35 x 15 и 35 x 7,5; CAGE CLAMP®; 10,00 мм<sup>2</sup>; светло-серые



Клеммы для монтажа на рейку № позиции 279-504

### Двухуровневые клеммы



Клеммы для монтажа на рейку № позиции 280-508

### Трехуровневые клеммы


**Проходные / проходные / проходные клеммы; с дополнительной позицией для перемычки на нижнем уровне; для DIN-рейки 35 x 15 и 35 x 7,5; 2,5 мм<sup>2</sup>; CAGE CLAMP®; 2,50 мм<sup>2</sup>; серые/серые/синие**



Клеммы для монтажа на рейку № позиции 279-509

### Двухуровневые клеммы

**4-проводные проходные клеммы; N<sup>1</sup>; подходят для исполнений Ex i; внутреннее объединение; ввод проводника с фиолетовой маркировкой; для DIN-рейки 35 x 15 и 35 x 7,5; 1,5; 1,50 мм<sup>2</sup>; синие**



Клеммы для монтажа на рейку № позиции 280-837/999-950

### 4-проводные клеммы с заземлением


**2,5 мм<sup>2</sup>; подходят для исполнений Ex e II; центральная маркировка; для DIN-рейки 35 x 15 и 35 x 7,5; CAGE CLAMP®; 2,50 мм<sup>2</sup>; зеленые-желто**



Клеммы для монтажа на рейку № позиции 279-907/999-950

### 2-проводные клеммы с заземлением

**1,5; подходят для исполнений Ex e II; центральная маркировка; для DIN-рейки 35 x 15 и 35 x 7,5; CAGE CLAMP®; 1,50 мм<sup>2</sup>; зеленые-желто**



Клеммы для монтажа на рейку № позиции 880-834

### 4-проводные проходные клеммы



Клеммы для монтажа на рейку № позиции 870-685

**3-проводные проходные клеммы**

**2,5 мм<sup>2</sup>; боковая и центральная маркировка;** для DIN-рейки 35 x 15 и 35 x 7,5; CAGE CLAMP®; 2,50 мм<sup>2</sup>; черные



Клеммы для монтажа на рейку № позиции 870-905

**2-проводные проходные клеммы**

**2,5 мм<sup>2</sup>; боковая и центральная маркировка;** для DIN-рейки 35 x 15 и 35 x 7,5; CAGE CLAMP®; 2,50 мм<sup>2</sup>; черные



Клеммы для монтажа на рейку № позиции 280-999

**4-проводные проходные клеммы**


**2,5 мм<sup>2</sup>; подходят для исполнений Ex e II;** центральная маркировка; для DIN-рейки 35 x 15 и 35 x 7,5; CAGE CLAMP®; 2,50 мм<sup>2</sup>; светло-серые



Клеммы для монтажа на рейку № позиции 880-832/999-940

**4-проводные проходные клеммы**

**4 мм<sup>2</sup>; с тестовым портом;** без контакта для экрана; центральная маркировка; для DIN-рейки 35 x 15 и 35 x 7,5; CAGE CLAMP®; 4,00 мм<sup>2</sup>; оранжевые



Клеммы для монтажа на рейку № позиции 880-687/999-940

**3-проводные клеммы с заземлением**

**4 мм<sup>2</sup>; боковая и центральная маркировка;** для DIN-рейки 35 x 15 и 35 x 7,5; CAGE CLAMP®; 4,00 мм<sup>2</sup>; зеленые-желто



Клеммы для монтажа на рейку № позиции 284-687/999-950

**3-проводные клеммы с заземлением**

**10 мм<sup>2</sup>; подходят для исполнений Ex e II;** центральная маркировка; для DIN-рейки 35 x 15 и 35 x 7,5; CAGE CLAMP®; 10,00 мм<sup>2</sup>; зеленые-желто




Клеммы для монтажа на рейку № позиции 880-684

**3-проводные проходные клеммы**

**4 мм<sup>2</sup>; с тестовым портом;** подходят для исполнений Ex i; центральная маркировка; для DIN-рейки 35 x 15 и 35 x 7,5; CAGE CLAMP®; 4,00 мм<sup>2</sup>; синие





**2-проводные клеммы с заземлением**

**16 мм<sup>2</sup>; подходят для исполнений Ex e II; центральная маркировка; для DIN-рейки 35 x 15 и 35 x 7,5; CAGE CLAMP®; 16,00 mm<sup>2</sup>; зеленые-желто**



Клеммы для монтажа на рейку № позиции 280-989

**Двухпотенциальные клеммы**

**2,5 мм<sup>2</sup>; подходят для исполнений Ex e II; боковые маркировочные разъемы; для DIN-рейки 35 x 15 и 35 x 7,5; CAGE CLAMP®; 2,50 mm<sup>2</sup>; светло-серые**



Клеммы для монтажа на рейку № позиции 285-607/999-950

**2-проводные клеммы с заземлением**

**25 мм<sup>2</sup>; подходят для исполнений Ex e II; боковые маркировочные разъемы; только на рейке DIN 35 x 15; CAGE CLAMP®; 25,00 mm<sup>2</sup>; зеленые-желто**



Клеммы для монтажа на рейку № позиции 285-691

**2-проводные проходные клеммы**


**35 мм<sup>2</sup>; подходят для исполнений Ex e II; боковые маркировочные разъемы; только на рейке DIN 35 x 15; CAGE CLAMP®; 35,00 mm<sup>2</sup>; светло-серые**



Клеммы для монтажа на рейку № позиции 870-903

**2-проводные проходные клеммы**

**2,5 мм<sup>2</sup>; боковая и центральная маркировка; для DIN-рейки 35 x 15 и 35 x 7,5; CAGE CLAMP®; 2,50 mm<sup>2</sup>; красные**



Клеммы для монтажа на рейку № позиции 284-907/999-950

**2-проводные клеммы с заземлением**

**10 мм<sup>2</sup>; подходят для исполнений Ex e II; центральная маркировка; для DIN-рейки 35 x 15 и 35 x 7,5; CAGE CLAMP®; 10,00 mm<sup>2</sup>; зеленые-желто**



Клеммы для монтажа на рейку № позиции 285-633

**2-проводные проходные клеммы**

**35 мм<sup>2</sup>; со встроенной торцевой пластиной; боковая и центральная маркировка; только на рейке DIN 35 x 15; CAGE CLAMP®; 35,00 mm<sup>2</sup>; красные**



Клеммы для монтажа на рейку № позиции 279-512

### Двухуровневые клеммы

**Проходные / проходные клеммы; N/L;** для DIN-рейки 35 x 15 и 35 x 7,5; 1,5; 1,50 mm<sup>2</sup>; серые



Клеммы для монтажа на рейку № позиции 870-535

### 3-проводные двухуровневые клеммы

**для DIN-рейки 35 x 15 и 35 x 7,5; 2,5 mm<sup>2</sup>; CAGE CLAMP®; 2,50 mm<sup>2</sup>; серые**



Клеммы для монтажа на рейку № позиции 880-834/999-940

### 4-проводные проходные клеммы

**4 mm<sup>2</sup>; с тестовым портом;** подходят для исполнений Ex i; центральная маркировка; для DIN-рейки 35 x 15 и 35 x 7,5; CAGE CLAMP®; 4,00 mm<sup>2</sup>; синие



Клеммы для монтажа на рейку № позиции 280-990

### 4-проводные проходные клеммы


**2,5 mm<sup>2</sup>; подходят для исполнений Ex e II;** боковые маркировочные разъемы; для DIN-рейки 35 x 15 и 35 x 7,5; CAGE CLAMP®; 2,50 mm<sup>2</sup>; светло-серые



Клеммы для монтажа на рейку № позиции 880-832

### 4-проводные проходные клеммы

**4 mm<sup>2</sup>; с тестовым портом;** без контакта для экрана; центральная маркировка; для DIN-рейки 35 x 15 и 35 x 7,5; CAGE CLAMP®; 4,00 mm<sup>2</sup>; оранжевые



Цвет

### двухпотенциальные клеммы

**1,5; подходят для исполнений Ex e II;** с двойным центральным маркировочным разъемом; для DIN-рейки 35 x 15 и 35 x 7,5; CAGE CLAMP®; 1,50 mm<sup>2</sup>; светло-серые



Цвет

Клеммы для монтажа на рейку № позиции 880-682

### 3-проводные проходные клеммы

**4 mm<sup>2</sup>; с тестовым портом;** без контакта для экрана; центральная маркировка; для DIN-рейки 35 x 15 и 35 x 7,5; CAGE CLAMP®; 4,00 mm<sup>2</sup>; оранжевые



Цвет

Клеммы для монтажа на рейку № позиции 279-527

### Двухуровневые клеммы

**Клеммы с заземлением проводника / проходные клеммы; 1,5; PE/L;** без нанесения маркировки; для DIN-рейки 35 x 15 и 35 x 7,5; CAGE CLAMP®; 1,50 mm<sup>2</sup>; серые




Цвет

Клеммы для монтажа на рейку № позиции 880-661

### 3-проводные проходные клеммы

**4 mm<sup>2</sup>; с тестовым портом;** с контактом для экрана; центральная маркировка; для DIN-рейки 35 x 15 и 35 x 7,5; CAGE CLAMP®; 4,00 mm<sup>2</sup>; серые



Цвет

Клеммы для монтажа на рейку № позиции 279-990

### 4-проводные проходные клеммы

**1,5; подходят для исполнений Ex e II;** боковые маркировочные разъемы; для DIN-рейки 35 x 15 и 35 x 7,5; CAGE CLAMP®; 1,50 mm<sup>2</sup>; светло-серые



Цвет

Клеммы для монтажа на рейку № позиции 880-902

### 2-проводные проходные клеммы

**4 mm<sup>2</sup>; с тестовым портом;** без контакта для экрана; центральная маркировка; для DIN-рейки 35 x 15 и 35 x 7,5; CAGE CLAMP®; 4,00 mm<sup>2</sup>; оранжевые



Цвет

Клеммы для монтажа на рейку № позиции 880-904/999-940

### 2-проводные проходные клеммы

**4 mm<sup>2</sup>; с тестовым портом;** подходят для исполнений Ex i; центральная маркировка; для DIN-рейки 35 x 15 и 35 x 7,5; CAGE CLAMP®; 4,00 mm<sup>2</sup>; синие



Клеммы для монтажа на рейку № позиции 279-687/999-950

**3-проводные клеммы с заземлением**

**1,5; подходят для исполнений Ex e II;** центральная маркировка; для DIN-рейки 35 x 15 и 35 x 7,5; CAGE CLAMP®; 1,50 mm<sup>2</sup>; зеленые-желто



Клеммы для монтажа на рейку № позиции 880-684/999-940

**3-проводные проходные клеммы**

**4 mm<sup>2</sup>; с тестовым портом;** подходят для исполнений Ex i; центральная маркировка; для DIN-рейки 35 x 15 и 35 x 7,5; CAGE CLAMP®; 4,00 mm<sup>2</sup>; синие



Клеммы для монтажа на рейку № позиции 880-664

**3-проводные проходные клеммы**

**4 mm<sup>2</sup>; с тестовым портом;** с контактом для экрана; центральная маркировка; для DIN-рейки 35 x 15 и 35 x 7,5; CAGE CLAMP®; 4,00 mm<sup>2</sup>; синие



Клеммы для монтажа на рейку № позиции 880-661/999-940

**3-проводные проходные клеммы**

**4 mm<sup>2</sup>; с тестовым портом;** с контактом для экрана; центральная маркировка; для DIN-рейки 35 x 15 и 35 x 7,5; CAGE CLAMP®; 4,00 mm<sup>2</sup>; серые



Клеммы для монтажа на рейку № позиции 880-964/999-940

**2-conductor through terminal block**

**4 mm<sup>2</sup>; with test port;** with shield contact; center marking; for DIN-rail 35 x 15 and 35 x 7.5; CAGE CLAMP®; 4,00 mm<sup>2</sup>; blue



Клеммы для монтажа на рейку № позиции 880-962/999-940

**2-проводные проходные клеммы**

**4 mm<sup>2</sup>; с тестовым портом;** с контактом для экрана; центральная маркировка; для DIN-рейки 35 x 15 и 35 x 7,5; CAGE CLAMP®; 4,00 mm<sup>2</sup>; оранжевые



Клеммы для монтажа на рейку № позиции 880-902/999-940

**2-проводные проходные клеммы**

**4 mm<sup>2</sup>; с тестовым портом;** без контакта для экрана; центральная маркировка; для DIN-рейки 35 x 15 и 35 x 7,5; CAGE CLAMP®; 4,00 mm<sup>2</sup>; оранжевые



Клеммы для монтажа на рейку № позиции 880-682/999-940

**3-проводные проходные клеммы**

**4 mm<sup>2</sup>; с тестовым портом;** без контакта для экрана; центральная маркировка; для DIN-рейки 35 x 15 и 35 x 7,5; CAGE CLAMP®; 4,00 mm<sup>2</sup>; оранжевые



Клеммы для монтажа на рейку № позиции 880-664/999-940

**3-проводные проходные клеммы**


**4 mm<sup>2</sup>; с тестовым портом;** с контактом для экрана; центральная маркировка; для DIN-рейки 35 x 15 и 35 x 7,5; CAGE CLAMP®; 4,00 mm<sup>2</sup>; синие



Клеммы для монтажа на рейку № позиции 880-662/999-940

**3-проводные проходные клеммы**

**4 mm<sup>2</sup>; с тестовым портом;** с контактом для экрана; центральная маркировка; для DIN-рейки 35 x 15 и 35 x 7,5; CAGE CLAMP®; 4,00 mm<sup>2</sup>; оранжевые



Клеммы для монтажа на рейку № позиции 880-662

**3-проводные проходные клеммы**



Клеммы для монтажа на рейку № позиции 870-967/999-950

### Двухуровневые клеммы

**Клеммы с заземлением проводника / проходные клеммы; 2,5 мм<sup>2</sup>; PE/L;** подходят для исполнений Ex e II; для DIN-рейки 35 x 15 и 35 x 7,5; CAGE CLAMP®; 2,50 мм<sup>2</sup>; светло-серые



Клеммы для монтажа на рейку № позиции 870-957/999-950

### Трехуровневые клеммы

**Клеммы с заземлением проводника / проходные / проходные клеммы; 2,5 мм<sup>2</sup>; PE/L/L;** подходят для исполнений Ex e II; для DIN-рейки 35 x 15 и 35 x 7,5; CAGE CLAMP®; 2,50 мм<sup>2</sup>; светло-серые



Клеммы для монтажа на рейку № позиции 870-917/999-950

### 2-проводные клеммы с заземлением

**2,5 мм<sup>2</sup>; подходят для исполнений Ex e II;** боковые маркировочные разъемы; для рейки DIN-15; CAGE CLAMP®; 2,50 мм<sup>2</sup>; зеленые-желто



Клеммы для монтажа на рейку № позиции 279-989

### Двухпотенциальные клеммы

**1,5; подходят для исполнений Ex e II;** боковые маркировочные разъемы; для DIN-рейки 35 x 15 и 35 x 7,5; CAGE CLAMP®; 1,50 мм<sup>2</sup>; светло-серые



Клеммы для монтажа на рейку № позиции 279-517

### Двухуровневые клеммы

**Клеммы с заземлением проводника / проходные клеммы; 1,5; PE/N;** без нанесения маркировки; для DIN-рейки 35 x 15 и 35 x 7,5; CAGE CLAMP®; 1,50 мм<sup>2</sup>; серые

Архангельск (8182)63-90-72  
Астана (7172)727-132  
Астрахань (8512)99-46-04  
Барнаул (3852)73-04-60  
Белгород (4722)40-23-64  
Брянск (4832)59-03-52  
Владивосток (423)249-28-31  
Волгоград (844)278-03-48  
Вологда (8172)26-41-59  
Воронеж (473)204-51-73  
Екатеринбург (343)384-55-89  
Иваново (4932)77-34-06

Ижевск (3412)26-03-58  
Иркутск (395)279-98-46  
Казань (843)206-01-48  
Калининград (4012)72-03-81  
Калуга (4842)92-23-67  
Кемерово (3842)65-04-62  
Киров (8332)68-02-04  
Краснодар (861)203-40-90  
Красноярск (391)204-63-61  
Курск (4712)77-13-04  
Липецк (4742)52-20-81  
Киризия (996)312-96-26-47

Магнитогорск (3519)55-03-13  
Москва (495)268-04-70  
Мурманск (8152)59-64-93  
Набережные Челны (8552)20-53-41  
Нижний Новгород (831)429-08-12  
Новокузнецк (3843)20-46-81  
Новосибирск (383)227-86-73  
Омск (3812)21-46-40  
Орел (4862)44-53-42  
Оренбург (3532)37-68-04  
Пенза (8412)22-31-16  
Казахстан (772)734-952-31

Пермь (342)205-81-47  
Ростов-на-Дону (863)308-18-15  
Рязань (4912)46-61-64  
Самара (846)206-03-16  
Санкт-Петербург (812)309-46-40  
Саратов (845)249-38-78  
Севастополь (8692)22-31-93  
Симферополь (3652)67-13-56  
Смоленск (4812)29-41-54  
Сочи (862)225-72-31  
Ставрополь (8652)20-65-13  
Таджикистан (992)427-82-92-69

Сургут (3462)77-98-35  
Тверь (4822)63-31-35  
Томск (3822)98-41-53  
Тула (4872)74-02-29  
Тюмень (3452)66-21-18  
Ульяновск (8422)24-23-59  
Уфа (347)229-48-12  
Хабаровск (4212)92-98-04  
Челябинск (351)202-03-61  
Череповец (8202)49-02-64  
Ярославль (4852)69-52-93