

Архангельск (8182)63-90-72
Астана (7172)727-132
Астрахань (8512)99-46-04
Барнаул (3852)73-04-60
Белгород (4722)40-23-64
Брянск (4832)59-03-52
Владивосток (423)249-28-31
Волгоград (844)278-03-48
Вологда (8172)26-41-59
Воронеж (473)204-51-73
Екатеринбург (343)384-55-89
Иваново (4932)77-34-06

Ижевск (3412)26-03-58
Иркутск (395)279-98-46
Казань (843)206-01-48
Калининград (4012)72-03-81
Калуга (4842)92-23-67
Кемерово (3842)65-04-62
Киров (8332)68-02-04
Краснодар (861)203-40-90
Красноярск (391)204-63-61
Курск (4712)77-13-04
Липецк (4742)52-20-81
Киргизия (996)312-96-26-47

Магнитогорск (3519)55-03-13
Москва (495)268-04-70
Мурманск (8152)59-64-93
Набережные Челны (8552)20-53-41
Нижний Новгород (831)429-08-12
Новокузнецк (3843)20-46-81
Новосибирск (383)227-86-73
Омск (3812)21-46-40
Орел (4862)44-53-42
Оренбург (3532)37-68-04
Пенза (8412)22-31-16
Казахстан (772)734-952-31

Пермь (342)205-81-47
Ростов-на-Дону (863)308-18-15
Рязань (4912)46-61-64
Самара (846)206-03-16
Санкт-Петербург (812)309-46-40
Саратов (845)249-38-78
Севастополь (8692)22-31-93
Симферополь (3652)67-13-56
Смоленск (4812)29-41-54
Сочи (862)225-72-31
Ставрополь (8652)20-65-13
Таджикистан (992)427-82-92-69

Сургут (3462)77-98-35
Тверь (4822)63-31-35
Томск (3822)98-41-53
Тула (4872)74-02-29
Тюмень (3452)66-21-18
Ульяновск (8422)24-23-59
Уфа (347)229-48-12
Хабаровск (4212)92-98-04
Челябинск (351)202-03-61
Череповец (8202)49-02-64
Ярославль (4852)69-52-93

<https://wago.nt-rt.ru/> || wga@nt-rt.ru

Экранированные соединенители

Системы монтируемых на рейку клемм WAGO позволят ответить на любой вызов. высокопроизводительные клеммы станут платформой для вашего решения.



Клеммы для монтажа на рейку TOPJOB® S № позиции 2002-3258

Трехуровневые клеммы; Экранированные / проходные / проходные клеммы; 2,5 мм²; экран/L/L; с нанесением маркировки; для DIN-рейки 35 x 15 и 35 x 7,5; Push-in CAGE CLAMP®; 2,50 мм²; серые




Клеммы для монтажа на рейку TOPJOB® S № позиции 2002-1208

2-проводные экранированные клеммы; 2,5 мм²; боковая и центральная маркировка; для DIN-рейки 35 x 15 и 35 x 7,5; Push-in CAGE CLAMP®; 2,50 мм²; белые



Клеммы для монтажа на рейку TOPJOB® S № позиции 2002-1408

4-проводные экранированные клеммы; 2,5 мм²; боковая и центральная маркировка; для DIN-рейки 35 x 15 и 35 x 7,5; Push-in CAGE CLAMP®; 2,50 мм²; белые



Клеммы для монтажа на рейку TOPJOB® S № позиции 2002-3228

Трехуровневые клеммы; Экранированные / проходные / проходные клеммы; 2,5 мм²; экран/L/L; без нанесения маркировки; для DIN-рейки 35 x 15 и 35 x 7,5; Push-in CAGE CLAMP®; 2,50 мм²; серые



Клеммы для монтажа на рейку TOPJOB® S № позиции 2001-1408

4-проводные экранированные клеммы; 1,5; боковая и центральная маркировка; для DIN-рейки 35 x 15 и 35 x 7,5; Push-in CAGE CLAMP®; 1,50 mm²; белые



Клеммы для монтажа на рейку TOPJOB® S № позиции 2002-1308

3-проводные экранированные клеммы; 2,5 мм²; боковая и центральная маркировка; для DIN-рейки 35 x 15 и 35 x 7,5; Push-in CAGE CLAMP®; 2,50 mm²; белые



Клеммы для монтажа на рейку TOPJOB® S № позиции 2002-3218

Трехуровневые клеммы; Экранированные / проходные / проходные клеммы; 2,5 мм²; экран/N/L; без нанесения маркировки; для DIN-рейки 35 x 15 и 35 x 7,5; Push-in CAGE CLAMP®; 2,50 mm²; серые



Клеммы для монтажа на рейку TOPJOB® S № позиции 2002-2258

Двухуровневые клеммы; Экранированные / проходные клеммы; 2,5 мм²; Экран / L; с нанесением маркировки; для DIN-рейки 35 x 15 и 35 x 7,5; Push-in CAGE CLAMP®; 2,50 mm²; серые



Клеммы для монтажа на рейку TOPJOB® S № позиции 2006-1208

2-проводные экранированные клеммы; 3; подходят для исполнений Ex e II; боковая и центральная маркировка; для DIN-рейки 35 x 15 и 35 x 7,5; Push-in CAGE CLAMP®; 6,00 mm²; белые



Клеммы для монтажа на рейку TOPJOB® S № позиции 2002-2228

Двухуровневые клеммы; Экранированные / проходные клеммы; 2,5 мм²; Экран / L; без нанесения маркировки; для DIN-рейки 35 x 15 и 35 x 7,5; Push-in CAGE CLAMP®; 2,50 mm²; серые



Клеммы для монтажа на рейку TOPJOB® S № позиции 2004-1408

4-проводные экранированные клеммы; 4 мм²; боковая и центральная маркировка; для DIN-рейки 35 x 15 и 35 x 7,5; Push-in CAGE CLAMP®; 4,00 mm²; белые



Клеммы для монтажа на рейку TOPJOB® S № позиции 2002-2418

4-проводниковые двухуровневые клеммы; Экранированные / проходные клеммы; 2,5 мм²; Экран / N; без нанесения маркировки; Синее отв. для ввода пров., верх. уров.; для DIN-рейки 35 x 15 и 35 x 7,5; Push-in CAGE CLAMP®; 2,50 мм²; серые



Клеммы для монтажа на рейку TOPJOB® S № позиции 2001-1208

2-проводные экранированные клеммы; 1,5; боковая и центральная маркировка; для DIN-рейки 35 x 15 и 35 x 7,5; Push-in CAGE CLAMP®; 1,50 мм²; белые



Клеммы для монтажа на рейку TOPJOB® S № позиции 2002-2218

Двухуровневые клеммы; Экранированные / проходные клеммы; 2,5 мм²; Экран / N; без нанесения маркировки; для DIN-рейки 35 x 15 и 35 x 7,5; Push-in CAGE CLAMP®; 2,50 мм²; серые



Клеммы для монтажа на рейку TOPJOB® S № позиции 2002-3248

Трехуровневые клеммы; Экранированные / проходные / проходные клеммы; 2,5 мм²; экран/N/L; с нанесением маркировки; для DIN-рейки 35 x 15 и 35 x 7,5; Push-in CAGE CLAMP®; 2,50 мм²; серые



Клеммы для монтажа на рейку TOPJOB® S № позиции 2010-1208

2-проводные экранированные клеммы; 10 мм²; подходят для исполнений Ex e II; боковая и центральная маркировка; для DIN-рейки 35 x 15 и 35 x 7,5; Push-in CAGE CLAMP®; 10,00 мм²; белые



Клеммы для монтажа на рейку TOPJOB® S № позиции 2002-6308

3-проводные экранированные клеммы; 2,5 мм²; боковая и центральная маркировка; для DIN-рейки 35 x 15 и 35 x 7,5; Push-in CAGE CLAMP®; 2,50 мм²; белые



Клеммы для монтажа на рейку TOPJOB® S № позиции 2001-1308

3-проводные экранированные клеммы; 1,5; боковая и центральная маркировка; для DIN-рейки 35 x 15 и 35 x 7,5; Push-in CAGE CLAMP®; 1,50 мм²; белые



Клеммы для монтажа на рейку TOPJOB® S № позиции 2000-2248

Двухуровневые клеммы; Экранированные / проходные клеммы; 1 мм²; с нанесением маркировки; для DIN-рейки 35 x 15 и 35 x 7,5; Push-in CAGE CLAMP®; 1,00 mm²; серые



Клеммы для монтажа на рейку TOPJOB® S № позиции 2002-2458

4-проводниковые двухуровневые клеммы; Экранированные / проходные клеммы; 2,5 мм²; Экран / L; с нанесением маркировки; Синее отв. для ввода пров., верх. уров.; для DIN-рейки 35 x 15 и 35 x 7,5; Push-in CAGE CLAMP®; 2,50 mm²; серые



Клеммы для монтажа на рейку TOPJOB® S № позиции 2002-2448

4-проводниковые двухуровневые клеммы; Экранированные / проходные клеммы; 2,5 мм²; Экран / N; с нанесением маркировки; Синее отв. для ввода пров., верх. уров.; для DIN-рейки 35 x 15 и 35 x 7,5; Push-in CAGE CLAMP®; 2,50 mm²; серые



Клеммы для монтажа на рейку TOPJOB® S № позиции 2002-2428

4-проводниковые двухуровневые клеммы; Экранированные / проходные клеммы; 2,5 мм²; Экран / L; без нанесения маркировки; Синее отв. для ввода пров., верх. уров.; для DIN-рейки 35 x 15 и 35 x 7,5; Push-in CAGE CLAMP®; 2,50 mm²; серые



Клеммы для монтажа на рейку TOPJOB® S № позиции 2002-2248

Двухуровневые клеммы; Экранированные / проходные клеммы; 2,5 мм²; Экран / N; с нанесением маркировки; Синее отв. для ввода пров., верх. уров.; для DIN-рейки 35 x 15 и 35 x 7,5; Push-in CAGE CLAMP®; 2,50 mm²; серые



Клеммы для монтажа на рейку TOPJOB® S № позиции 2000-2258

Двухуровневые клеммы; Экранированные / проходные клеммы; 1 мм²; Экран / L; с нанесением маркировки; для DIN-рейки 35 x 15 и 35 x 7,5; Push-in CAGE CLAMP®; 1,00 mm²; серые



Клеммы для монтажа на рейку TOPJOB® S № позиции 2016-1208

2-проводные экранированные клеммы; 16 мм²; подходят для исполнений Ex e II; боковая и центральная маркировка; для DIN-рейки 35 x 15 и 35 x 7,5; Push-in CAGE CLAMP®; 16,00 мм²; белые



Клеммы для монтажа на рейку TOPJOB® S № позиции 2000-2218/099-000

Двухуровневые клеммы; Экранированные / проходные клеммы; с торцевой пластиной; 1 мм²; без нанесения маркировки; для DIN-рейки 35 x 15 и 35 x 7,5; Push-in CAGE CLAMP®; 1,00 мм²; серые



Клеммы для монтажа на рейку TOPJOB® S № позиции 2002-2258/099-000

Двухуровневые клеммы; Экранированные / проходные клеммы; с торцевой пластиной; 2,5 мм²; Экран / L; с нанесением маркировки; для DIN-рейки 35 x 15 и 35 x 7,5; Push-in CAGE CLAMP®; 2,50 мм²; серые



Клеммы для монтажа на рейку TOPJOB® S № позиции 2002-2248/099-000

Двухуровневые клеммы; Экранированные / проходные клеммы; с торцевой пластиной; 2,5 мм²; Экран / N; с нанесением маркировки; для DIN-рейки 35 x 15 и 35 x 7,5; Push-in CAGE CLAMP®; 2,50 мм²; серые



Клеммы для монтажа на рейку TOPJOB® S № позиции 2002-2228/099-000

Двухуровневые клеммы; Экранированные / проходные клеммы; с торцевой пластиной; 2,5 мм²; Экран / L; без нанесения маркировки; для DIN-рейки 35 x 15 и 35 x 7,5; Push-in CAGE CLAMP®; 2,50 мм²; серые



Клеммы для монтажа на рейку TOPJOB® S № позиции 2002-2218/099-000

Двухуровневые клеммы; Экранированные / проходные клеммы; с торцевой пластиной; 2,5 мм²; Экран / N; без нанесения маркировки; для DIN-рейки 35 x 15 и 35 x 7,5; Push-in CAGE CLAMP®; 2,50 мм²; серые



Клеммы для монтажа на рейку TOPJOB® S № позиции 2000-2258/099-000

Двухуровневые клеммы; Экранированные / проходные клеммы; с торцевой пластиной; 1 мм²; Экран / L; с нанесением маркировки; для DIN-рейки 35 x 15 и 35 x 7,5; Push-in CAGE CLAMP®; 1,00 мм²; серые



Клеммы для монтажа на рейку TOPJOB® S № позиции 2000-2248/099-000

Двухуровневые клеммы; Экранированные / проходные клеммы; с торцевой пластиной; 1 мм²; с нанесением маркировки; для DIN-рейки 35 x 15 и 35 x 7,5; Push-in CAGE CLAMP®; 1,00 мм²; серые



Клеммы для монтажа на рейку TOPJOB® S № позиции 2000-2228/099-000

Двухуровневые клеммы; Экранированные / проходные клеммы; с торцевой пластиной; 1 мм²; Экран / L; без нанесения маркировки; для DIN-рейки 35 x 15 и 35 x 7,5; Push-in CAGE CLAMP®; 1,00 мм²; серые



Клеммы для монтажа на рейку № позиции 790-108

Зажимная скоба для экрана; шириной 11 мм; диаметр совместимого проводника; 3 ... 8 мм



Клеммы для монтажа на рейку № позиции 790-208

Зажимная скоба для экрана; шириной 12,4 мм; 3 ... 8 мм



Клеммы для монтажа на рейку № позиции 790-116

Зажимная скоба для экрана; шириной 19 мм; диаметр совместимого проводника; 7 ... 16 мм



Клеммы для монтажа на рейку № позиции 790-124

Зажимная скоба для экрана; шириной 27 мм; диаметр совместимого проводника; 6 ... 24 мм




Клеммы для монтажа на рейку № позиции 790-216

Зажимная скоба для экрана; шириной 21,8 мм; 6 ... 16 мм



Клеммы для монтажа на рейку № позиции 790-220

Зажимная скоба для экрана; шириной 30 мм; 6 ... 20 мм



Клеммы для монтажа на рейку № позиции 280-838

4-проводные экранированные клеммы; 2,5 мм²; центральная маркировка; для DIN-рейки 35 x 15 и 35 x 7,5; CAGE CLAMP®; 2,50 мм²; белые




Клеммы для монтажа на рейку № позиции 279-838

4-проводные экранированные клеммы; 1,5; центральная маркировка; для DIN-рейки 35 x 15 и 35 x 7,5; CAGE CLAMP®; 1,50 мм²; белые



Клеммы для монтажа на рейку № позиции 790-140

Зажимная скоба для экрана; диаметр совместимого проводника



Клеммы для монтажа на рейку № позиции 280-640

3-проводные экранированные клеммы; 2,5 мм²; центральная маркировка; для DIN-рейки 35 x 15 и 35 x 7,5; CAGE CLAMP®; 2,50 мм²; белые



Клеммы для монтажа на рейку № позиции 870-559

Трехуровневые клеммы; Проходные / проходные клеммы; ввод белого проводника; для DIN-рейки 35 x 15 и 35 x 7,5; 2,5 мм²; CAGE CLAMP®; 2,50 мм²; серые



Клеммы для монтажа на рейку № позиции 280-678

4-проводные экранированные клеммы; 2,5 мм²; центральная маркировка; для DIN-рейки 35 x 15 и 35 x 7,5; CAGE CLAMP®; 2,50 мм²; белые



Клеммы для монтажа на рейку № позиции 281-658

4-проводные экранированные клеммы; 4 мм²; центральная маркировка; для DIN-рейки 35 x 15 и 35 x 7,5; CAGE CLAMP®; 4,00 мм²; белые




Клеммы для монтажа на рейку № позиции 283-908

2-проводные экранированные клеммы; 16 мм²; центральная маркировка; для DIN-рейки 35 x 15 и 35 x 7,5; CAGE CLAMP®; 16,00 мм²; белые




Клеммы для монтажа на рейку № позиции 870-558

Трехуровневые клеммы; Проходные / проходные клеммы; для DIN-рейки 35 x 15 и 35 x 7,5; 2,5 мм²; CAGE CLAMP®; 2,50 мм²; серые



Клеммы для монтажа на рейку TOPJOB® S № позиции 2000-2228

Двухуровневые клеммы; Экранированные / проходные клеммы; 1 мм²; Экран / L; без нанесения маркировки; для DIN-рейки 35 x 15 и 35 x 7,5; Push-in CAGE CLAMP®; 1,00 мм²; серые



Клеммы для монтажа на рейку TOPJOB® S № позиции 2000-2218

Двухуровневые клеммы; Экранированные / проходные клеммы; 1 мм²; без нанесения маркировки; для DIN-рейки 35 x 15 и 35 x 7,5; Push-in CAGE CLAMP®; 1,00 мм²; серые

Архангельск (8182)63-90-72
Астана (7172)727-132
Астрахань (8512)99-46-04
Барнаул (3852)73-04-60
Белгород (4722)40-23-64
Брянск (4832)59-03-52
Владивосток (423)249-28-31
Волгоград (844)278-03-48
Вологда (8172)26-41-59
Воронеж (473)204-51-73
Екатеринбург (343)384-55-89
Иваново (4932)77-34-06

Ижевск (3412)26-03-58
Иркутск (395)279-98-46
Казань (843)206-01-48
Калининград (4012)72-03-81
Калуга (4842)92-23-67
Кемерово (3842)65-04-62
Киров (8332)68-02-04
Краснодар (861)203-40-90
Красноярск (391)204-63-61
Курск (4712)77-13-04
Липецк (4742)52-20-81
Киргизия (996)312-96-26-47

Магнитогорск (3519)55-03-13
Москва (495)268-04-70
Мурманск (8152)59-64-93
Набережные Челны (8552)20-53-41
Нижний Новгород (831)429-08-12
Новокузнецк (3843)20-46-81
Новосибирск (383)227-86-73
Омск (3812)21-46-40
Орел (4862)44-53-42
Оренбург (3532)37-68-04
Пенза (8412)22-31-16
Казахстан (772)734-952-31

Пермь (342)205-81-47
Ростов-на-Дону (863)308-18-15
Рязань (4912)46-61-64
Самара (846)206-03-16
Санкт-Петербург (812)309-46-40
Саратов (845)249-38-78
Севастополь (8692)22-31-93
Симферополь (3652)67-13-56
Смоленск (4812)29-41-54
Сочи (862)225-72-31
Ставрополь (8652)20-65-13
Таджикистан (992)427-82-92-69

Сургут (3462)77-98-35
Тверь (4822)63-31-35
Томск (3822)98-41-53
Тула (4872)74-02-29
Тюмень (3452)66-21-18
Ульяновск (8422)24-23-59
Уфа (347)229-48-12
Хабаровск (4212)92-98-04
Челябинск (351)202-03-61
Череповец (8202)49-02-64
Ярославль (4852)69-52-93

<https://wago.nt-rt.ru/> || wga@nt-rt.ru